

VERSION DU 19/03/2020 - RECOMMANDATIONS D'UTILISATION DE VIATRAJECTOIRE DANS LE CADRE DU PLAN BLANC

Dans le cadre du Plan Blanc mis en place dans les établissements, il est important de **continuer d'utiliser l'application ViaTrajectoire** afin d'orienter et de tracer les éléments médicaux pour que le SSR, l'HAD, les Unités de Soins Palliatifs (USP), et les Service de Soins Infirmiers à Domicile (SSIAD) puissent accueillir le patient dans des conditions optimales et sécurisées :

- ⇒ Pour le prescripteur, il est possible, depuis le tableau de bord, d'activer ou de désactiver l'indicateur « Plan blanc ».
- ⇒ Pour le receveur, si l'indicateur « Plan blanc » est activé, il est visible également depuis le tableau de bord. Il permet de distinguer les demandes prioritaires en lien avec le Plan Blanc et les autres demandes.

CONDITIONS PREALABLES :

- Se munir de son identifiant et mot de passe
- Ouvrir un navigateur internet et aller sur le site : <https://trajectoire.sante-ra.fr>

→ Se connecter sur ViaTrajectoire :



Côté prescripteur – Tableau de bord prescripteur

Dans le cadre du Plan Blanc, **une nouvelle fonctionnalité permettant d'ajouter l'indicateur Plan Blanc** est disponible sur Via Trajectoire.

Il faut aller sur votre tableau de bord pour réaliser cette action. Cliquer sur l'onglet « Sanitaire » et sélectionner « TDB Prescripteur ».



Une fois sélectionné, votre tableau de bord s'affiche ainsi avec ces différents onglets.

Au niveau de l'onglet « Demandes en cours », une colonne « Plan blanc » est disponible.


Demandes en cours						
Plan blanc	N°	Statut	Identité	Création	Hospit.	
<input type="checkbox"/>	3839508			06 mars	02 mars	
<input checked="" type="checkbox"/>	3839504			02 mars		
<input type="checkbox"/>	3839495			03 févr.		
<input checked="" type="checkbox"/>	3839494			31 janv.		

1 La colonne « Plan blanc » est ajoutée avant le numéro du dossier. Au survol de l'entête colonne « Plan Blanc » le texte suivant apparaît : « *Demande prioritaire en lien avec le Plan blanc actuellement déployé dans votre établissement* »

2 Cliquer sur la case à cocher déclenche l'activation ou la désactivation de l'indicateur « Plan Blanc » au niveau du dossier.

Côté prescripteur – Résumé du dossier

Résumé du dossier

Priorité Plan blanc  

N° dossier 3839482


Unité INSTITUT DE RÉADAPTATION DE R... — SSR POLYVALENT - Dr CHANLIAU -...

Identité M. TEST commorbidite (39ans)

Adresse

Statut  Demande d'admission en cours de rédaction

Orientation HC - SSR polyvalent


Date hospitalisation Non renseignée 

Date entrée souhaitée Non renseignée 

1 Lorsque vous accédez à un dossier, l'information de la priorité Plan blanc est ajoutée au début du « Résumé du dossier », uniquement si l'indicateur « Plan blanc » est activé sur celui-ci.

Côté receveur – Tableau de bord responsable des admissions

Demandes en cours		Refusées	Admissions	Archivées	Annulées
N°	Statut	Urgent	Ant.	Identité	Récept.
3839248		 		<input type="text"/>	25 févr.
3838623				<input type="text"/>	08/02/2017
3838085				<input type="text"/>	17/06/2015

1 Côté receveur, pour les demandes prioritaires selon le plan blanc, une nouvelle icône  est affichée dans une nouvelle colonne intitulée «Urgent».

Au survol de l'icône, le texte suivant s'affiche : «*Demande prioritaire dans le cadre du Plan Blanc*».

Côté receveur – Demande du dossier

Au niveau du dossier, l'information est visible dans le bandeau d'information de la demande, avec le texte en rouge suivant : « *Demande prioritaire en lien avec le Plan Blanc* »

The screenshot shows the 'Viatrajectoire' platform interface. At the top, there are navigation tabs: 'ANNUAIRES', 'SANITAIRE', 'GRAND ÂGE', 'HANDICAP', 'OBSERVATOIRE', and 'ADMINISTR'. Below the navigation, there is a breadcrumb trail: '> Accueil > Sanitaire > Receveur > 29841582 > Demande'. A toolbar contains 'Tableau de bord', '↑ Dossier Précédent', '↓ Dossier Suivant', 'Imprimer', and 'Répondre'. A red warning message is displayed: 'Demande prioritaire en lien avec le plan blanc actuellement déployé dans l'établissement'. Below this, a section titled 'Demande' contains the following information: 'Informations relatives à la demande', 'Patient: M. RICHARD robert (70 ans)', 'Demande reçue le: 17/06/2015', 'Admission souhaitée le: 19/06/2015', 'Prescripteur: CH BEZIERS - MONTIMARAN — Chirurgie Membres et Face', and 'Ecart par rapport à l'offre de soins:'. A red circle with the number '1' is placed next to the warning message.

1 Information concernant le Plan Blanc affichée ci-dessus en rouge

Nous sommes par ailleurs à votre disposition pour répondre à vos questions et recueillir vos retours d'expérience aux coordonnées ci-dessous :

- Mail : viatrajectoire@sesan.fr
- Tel : 01 48 78 75 82

Vous pouvez consulter également notre site e-learning : <https://formation.sesan.fr/via-trajectoire>