

## GENERATION DES STATISTIQUES

### PRE-REQUIS :

→ Les versions par navigateurs Internet préconisées pour utiliser Via Trajectoire :


- Internet Explorer à partir de la version 11
- Mozilla Firefox à partir de la version 40
- Google Chrome à partir de la version 40
- Safari à partir de la version 8 sous MAC

→ Se munir de son identifiant et de son mot de passe.

→ Se connecter sur le site de Via Trajectoire en cliquant sur ce lien : <https://trajectoire.sante-ra.fr/>



### ACCEDER AUX STATISTIQUES SANITAIRE


- Cliquer sur **OBSERVATOIRE** puis Sanitaire
- Sur la page des statistiques SANITAIRE vous aurez la possibilité à partir du bouton  [Consulter les définitions](#) de retrouver toutes les définitions du vocabulaire utilisé sur cette base.

• Les données sont organisées en trois accès :

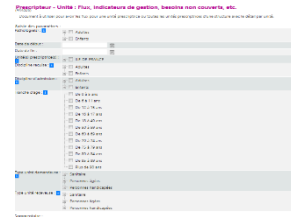
- **Unité**
- **Structure**
- **Coordination - Agence**

- Dans vos commandes « **Prescripteur** » vous retrouverez les statistiques concernant les dossiers que vous avez émis vers des unités.
- Dans vos commandes « **Receveur** » vous retrouverez les statistiques concernant les dossiers reçus au seins de votre ou vos unité(s).

- Cliquer à gauche de l'intitulé de la commande sur le « + » pour obtenir des indications supplémentaires (indicateurs utilisés dans cette base, éléments de calculs, critères de sélection possibles...) sur le contenu de la commande souhaitée :


 **Prescripteur - Unité : Flux, indicateurs de gestion, besoins non couverts, etc.** (FPA006)

- Cliquer sur **Commander** en bout de ligne à droite pour obtenir les statistiques.
- Vous allez être dirigé vers la page de statistiques choisie :




- Saisir les paramètres.
- Ajout **obligatoire** d'un **Commentaire** : (ex : Titre + Période)
- Cliquer sur **Envoyer la demande** en bas à droite de la page.

### INFORMATIONS IMPORTANTES :


- Les données commandées seront consultables **en ligne pendant 10 jours** dans Observatoire → Consulter.
- Les commandes en cours sont précédés de .
- Vous pouvez les enregistrer localement si vous souhaitez les conserver (Statistiques sous format Excel). Merci de ne pas commander plus de 5 requêtes par jour.

### ACCEDER AUX STATISTIQUES GRAND AGE

- Cliquer sur **OBSERVATOIRE** puis **Grand âge**
- Sur la page des statistiques GRAND AGE vous aurez la possibilité à partir du bouton  [Consulter les définitions](#) de retrouver toutes les définitions du vocabulaire utilisé sur cette base.
- Les données sont organisées en deux accès :

- **Structure**
- **Coordination - Agence**

- Dans vos commandes « **Prescripteur** » vous retrouverez les statistiques concernant les dossiers que vous avez émis vers des unités.
- Dans vos commandes « **Receveur** » vous retrouverez les statistiques concernant les dossiers reçus au seins de votre ou vos unité(s).
- Cliquer à gauche de la commande sur le « + » pour obtenir des indications supplémentaires (indicateurs utilisés dans cette base, éléments de calculs, critères de sélection possibles...) sur le contenu de la commande souhaitée :


 **GA - Tableau de bord Demandeurs - Synthèse** (FAD001)

- Cliquer sur **Commander** en bout de ligne à droite pour obtenir les statistiques.
- Vous allez être dirigé vers la page de statistiques choisie :




- Saisir les paramètres.
- Ajouter un **Commentaire** : (ex : Titre + Période)
- Cliquer sur **Envoyer la demande** en bas à droite de la page.


### INFORMATIONS IMPORTANTES :

- Les données commandées seront consultables **en ligne pendant 10 jours** dans Observatoire → Consulter.
- Les commandes en cours sont précédés de .
- Vous pouvez les enregistrer localement si vous souhaitez les conserver (Statistiques sous format Excel). Merci de ne pas commander plus de 5 requêtes par jour.

## ACCEDER AUX STATISTIQUES HANDICAP

- Cliquer sur **OBSERVATOIRE** puis Handicap
- Sur la page des statistiques HANDICAP vous aurez la possibilité à partir du bouton  Consulter les définitions de retrouver toutes les définitions du vocabulaire utilisé sur cette base.
- Les données sont organisées en cinq accès :

- **Unité**
- **Structure**
- **Coordination - Agence**
- **Région**
- **France**

- Cliquer à gauche de la commande sur le « + » pour obtenir des indications supplémentaires (indicateurs utilisés dans cette base, éléments de calculs, critères de sélection possibles...) sur le contenu de la commande souhaitée :
-  Non lié aux privilèges (Unité)
- Cliquer sur **Commander** en bout de ligne à droite pour obtenir les statistiques.
- Vous allez être dirigé vers la page de statistiques choisie :

**Non lié aux privilèges**


Saisir des paramètres :

Commentaire :


Annuler Envoyer la demande

- Saisir les paramètres.
- Ajouter un **Commentaire** : (ex : Titre + Période)
- Cliquer sur **Envoyer la demande** en bas à droite de la page.


### INFORMATIONS IMPORTANTES :

- Les données commandées seront consultables en ligne pendant **10 jours** dans Observatoire → Consulter.
- Les commandes en cours sont précédés de .
- Vous pouvez les enregistrer localement si vous souhaitez les conserver (Statistiques sous format Excel). Merci de ne pas commander plus de 5 requêtes par jour.

## ACCEDER AUX STATISTIQUES DEPLOIEMENT

- Cliquer sur **OBSERVATOIRE** puis Déploiement
- Sur la page des statistiques DEPLOIEMENT vous aurez la possibilité à partir du bouton  Consulter les définitions de retrouver toutes les définitions du vocabulaire utilisé sur cette base.
- Les données sont accessibles à partir de :

### → **Coordination - Agence**

- Cliquer à gauche de la commande sur le « + » pour obtenir des indications supplémentaires (indicateurs utilisés dans cette base, éléments de calculs, critères de sélection possibles...) sur le contenu de la commande souhaitée :
-  SANITAIRE Receveur - Coordination ARS : Déclaration des structures receveuses dans Trajectoire (Annuaire) (DEP004)
- Cliquer sur **+** en bout de ligne à droite pour obtenir les statistiques.
- Vous allez être dirigé vers la page de statistiques choisie :

SANITAIRE Receveur - Coordination ARS : Déclaration des structures receveuses dans Trajectoire (Annuaire)

Saisir des paramètres :


Structure :

Commentaire :

Annuler Envoyer la demande

- Saisir les paramètres.
- Ajouter un **Commentaire** : (ex : Titre + Période)
- Cliquer sur **Envoyer la demande** en bas à droite de la page.

### INFORMATIONS IMPORTANTES :

- Les données commandées seront consultables en ligne pendant **10 jours** dans Observatoire → Consulter.
- Les commandes en cours sont précédés de .
- Vous pouvez les enregistrer localement si vous souhaitez les conserver (Statistiques sous format Excel). Merci de ne pas commander plus de 5 requêtes par jour.

## CONSULTER LES STATISTIQUES COMMANDEES

- Cliquer sur **OBSERVATOIRE** puis Consulter
- Vous allez être dirigé vers la page « Consulter vos demandes ».
- Sur cette page vous retrouverez vos commandes en cours en dessous de :  
**Statistiques à la demande**
- Vous trouverez également sur cette page les commandes disponibles (Vos commandes sont exportables en format EXCEL) en dessous de :

### Statistiques périodiques

**Statistiques à la demande**

Date de demande	Date d'expiration	Nom du document SD	Commentaire
22/05/17 - 10:16		Prescripteur - Unité - Flux, indicateurs de gestion, besoins non couverts, etc.	tit

N.B. : ces documents sont disponibles dans ViaTrajectoire pour une durée de 10 jours. Vous pouvez les enregistrer localement si vous souhaitez les conserver.

**Statistiques périodiques**

-  1 - Nombre Connexions autorisées par région - Dernière modification le 01/06/2015
-  2 - Habilitation par profil - Dernière modification le 01/06/2015
-  3 - Suivi déploiement Médecin-social PA - Dernière modification le 01/06/2015
-  Éditeurs Interfaces - Dernière modification le 14/03/2019
-  Suivi Plan blanc - Dernière modification le 03/04/2020
-  1 - Observatoire déploiement

- En cas d'anomalie sur le site Via Trajectoire, merci de bien vouloir nous adresser un mail sur [viatrajectoire@sesan.fr](mailto:viatrajectoire@sesan.fr)
- Contacter [statistiques.trajectoire@sante-ra.fr](mailto:statistiques.trajectoire@sante-ra.fr) pour toutes remarques ou suggestions sur le module **OBSERVATOIRE**.

