





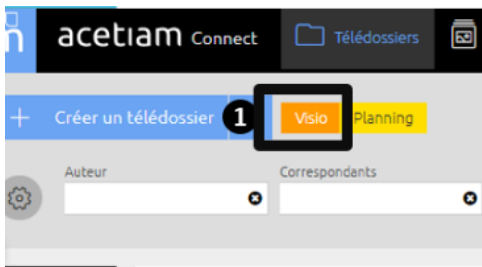
1 Prérequis techniques

Système d'exploitation
 Version windows 7 minimum
 Version MAC OS X 10.6 minimum

Navigateur
 Chrome mis à jour
 Firefox mis à jour

2 Accès à la visio

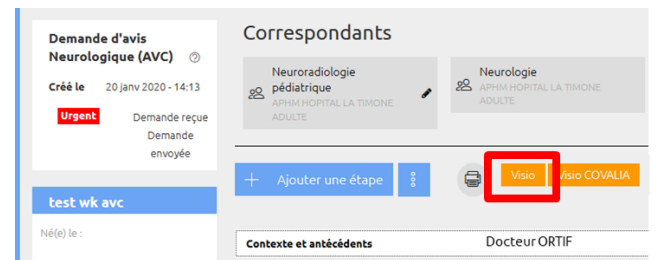
• *Option 1 - Se connecter à la salle de visio sans inviter de correspondant*



• *Option 2 – Se connecter à la salle de visio et inviter un correspondant*

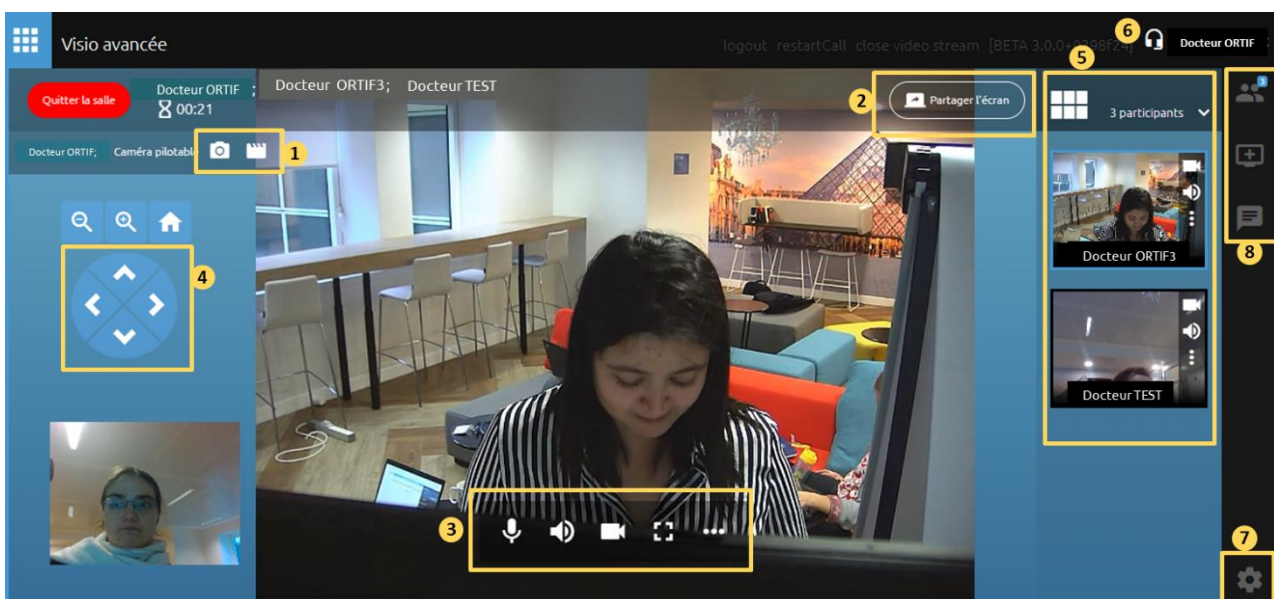


• *Option 3 - Se connecter à la visio depuis un télédossier*



Accessible uniquement pour les demandes de type : AVC / Polyhandicap / Prometted / Drepanoctyose / Pre-anesthésie

3 Fonctionnalités de visio



1 Photographier / filmer

2 Partager l'écran

3 (Des)Activation micro / caméra / son / mode pleine écran

4 Caméra pilotable

5 Mode d'affichage correspondants

6 Support utilisateur

7 Sélection matériel

8 Ajouter des participants / partage d'écran et télécurseur / messagerie instantanée