








Déclôturer un formulaire


1 Cliquez sur la section où se situe votre formulaire

 Suivi des acteurs et sortie	1 / 1	
 Etapes hors protocole	0 / 0	
 4 mois	2 / 2	

2 Au bout de votre formulaire, **cliquez sur** 


 1 / 1 **SEV - Suivi des acteurs et sortie SEV ***
16/09/2025 Réalisé




3 Décloturer l'étape 

Cas particulier du formulaire d'inclusion

Si le formulaire d'inclusion est déclôturé, cochez non pour ne pas créer les consultations en double.

En cas de création de consultation en doublon, il vous faudra alors les annuler manuellement au cas par cas en cliquant sur  puis

*Voulez-vous déclencher les étapes du parcours à la clôture ? 

Oui Non
Le champ est obligatoire

Annuler l'étape