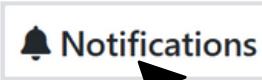


Paramétrer ses notifications



1 Cliquez sur votre nom  Puis 

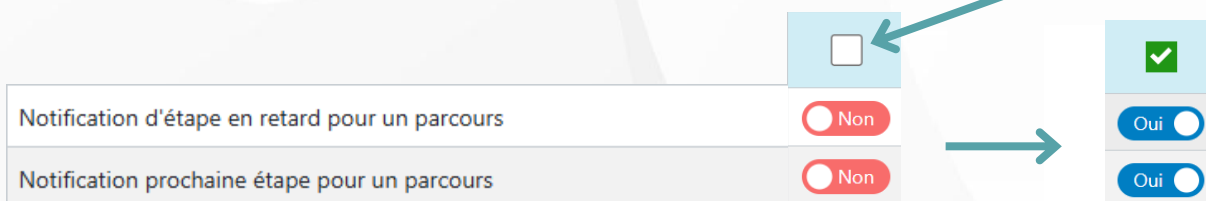
2 Rendez vous sur l'onglet notifications 

3 Vous pourrez alors modifier les notifications que vous recevez au cas par cas en cliquant sur



Ou

Vous pourrez modifier les notifications par package en cliquant sur  → 



Ces modifications peuvent concerner les notifications:

- par mail
- par web et application bureau
- par l'application mobile

Refuser toutes les notifications

Vous permettra de désélectionner tout envoi de notifications

Réinitialiser mes notifications Dossier

Les boutons de réinitialisation vous permettront de remettre les notifications prévues par défaut