


RÉFÉRENT VT

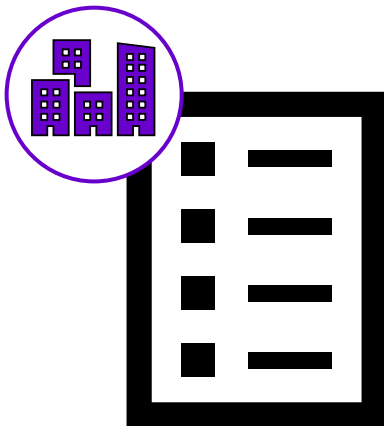
- CRÉER ET DÉCRIRE SA STRUCTURE SUR



SOMMAIRE

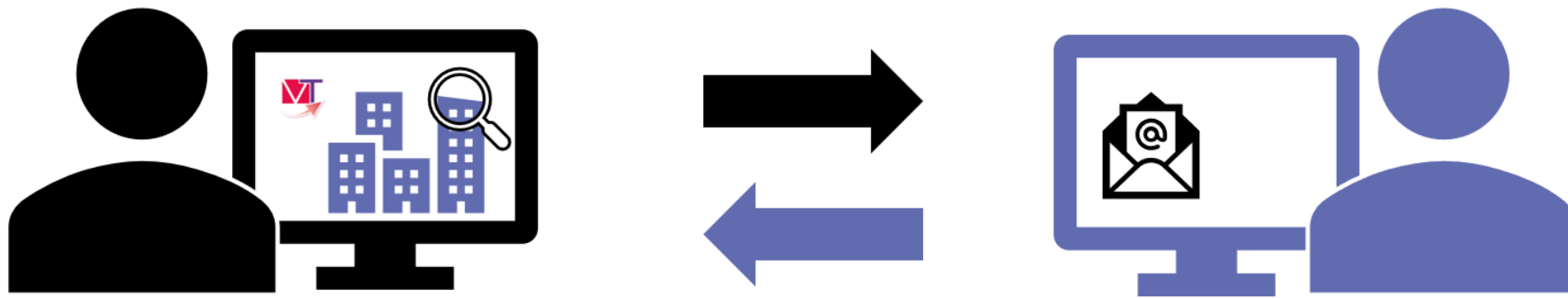


1. [Introduction à la gestion d'une structure](#)
2. [Nommer des référents ViaTrajectoire](#)
3. [Compléter et envoyer le formulaire de création d'une structure dans ViaTrajectoire](#)
4. [Accéder à la fiche établissement et la rendre visible dans l'annuaire](#)
5. [Renseigner la description de sa structure dans ViaTrajectoire](#)
6. [Accéder à la fiche unité et la renseigner](#)
7. [Focus - Décrire une unité sanitaire receveuse \(SMR, USP, HAD, ACT/LAM/LHSS\)](#)



INTRODUCTION à la GESTION d'une STRUCTURE

Permet d'envoyer ou recevoir des demandes d'admissions pour un patient ou un usager.



Pour l'utiliser, vous aurez besoin :

- Que votre structure soit décrite dans ViaTrajectoire
- De disposer d'un compte rattaché à la structure



Permet aux prescripteurs et aux usagers de trouver des établissements correspondant à leurs besoins.

Comment ?

En s'appuyant sur les informations renseignées par les établissements eux-mêmes concernant :

- Les profils pris en charge
- Les ressources et soins techniques mis à disposition

Fiche établissement Fermer x

Hôpital Corentin-Celton (Ap-Hp) Imprimer

Infos générales Unités Consultations Guichets d'admission

Adresse	4 Parvis Corentin-Celton, 92130 Issy-Les-Moulineaux Plan d'accès
Tél	01 58 00 40 00
Fax	01 58 00 40 01
FINESS	920100062
SIRET	26750045200409

L'hôpital a été inauguré le 9 février 2005. Le site de Corentin-Celton a intégré le GH HUPO (Corentin-Celton, HEGP, Vaugirard). Il se compose : - 20 lits d'UGA, 148 lits de SSR gériatrique, 119 lits d'USLD et d'un HDJ MCO et SSR gériatrique (pôle aval, gériatrie, réanimation, urgences et médecine) - 79 lits de psychiatrie (addictologie, gérontopsychiatrie, psychiatrie de secteur) et d'un HDJ de psychiatrie (pôle psychiatrie et addictions) - 69 lits de SSR cardio-vasculaires (40 lits à orientation cardiaque et 29 lits à orientation vasculaire) et un HDJ cardiovasculaire (pôle cardiovasculaire, rénal et métabolique) - 51 lits de MPR et un HDJ MPR (pôle anesthésie, réanimation, rééducation et traumatologie)


- Métro : ligne 12 direction Mairie d'Issy, arrêt Corentin CELTON. - R.E.R. : ligne C, arrêt "Issy" ou "Issy Val de Seine". - Bus : ligne 126, 323, 190, 123 et 189.

Directeur

Informations administratives

Territoire de santé	Hauts-de-Seine
Coordination SMR de référence	Coord 92

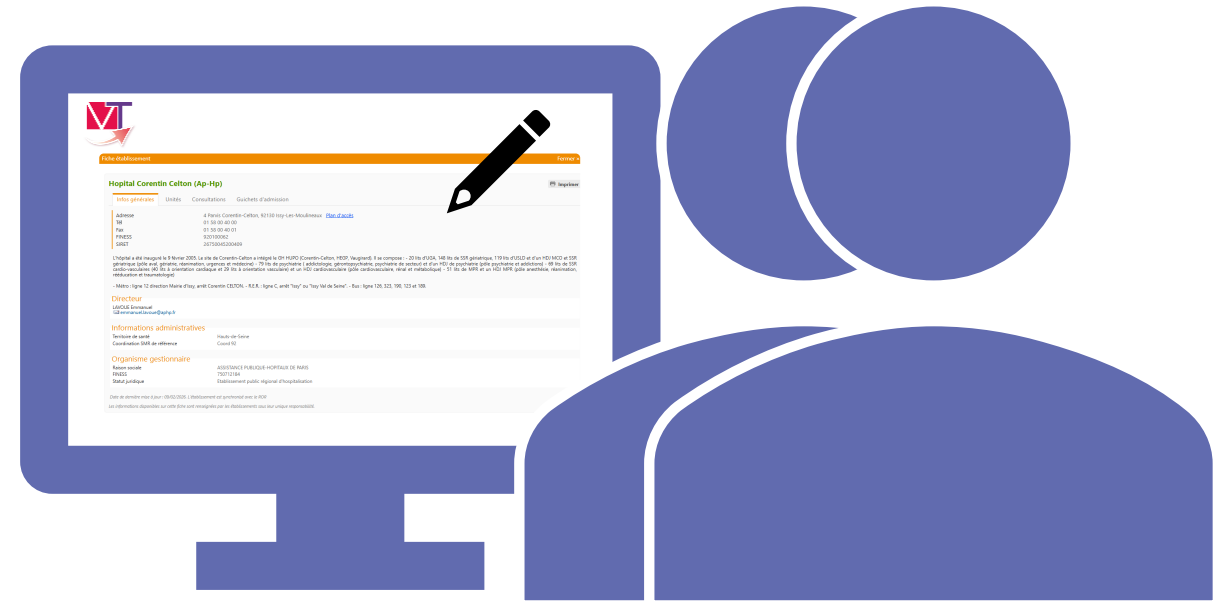
Le **renseignement** et la **mise à jour régulière** de ces informations facilitent l'orientation et la réception de dossiers pertinents, et correspondant au projet de santé de l'établissement et à la capacité de prise en charge de ses équipes.



Pour assurer le bon fonctionnement d'une structure dans ViaTrajectoire, au moins **deux de ses utilisateurs** doivent disposer de l'habilitation **Référent structure**.

Que vous ayez pour objectif d'envoyer ou de recevoir des demandes sur ViaTrajectoire, ce parcours de formation vous aidera à comprendre :

- Le rôle des référents sur ViaTrajectoire
- Comment obtenir un compte référent
- Quelles démarches effectuer pour créer votre structure dans ViaTrajectoire
- Comment décrire votre structure




Nommer des référents ViaTrajectoire

Découvrez dans cette partie les réponses aux questions suivantes :

- Quel est le rôle des référents ViaTrajectoire ?
- Combien de référents nommer au sein de votre structure ?
- Comment obtenir un compte avec le profil *Référent structure* ?

Quel est le rôle des référents ViaTrajectoire ?



- Référencer leur structure et mettre à jour les informations de description et l'offre de soins



- Créer et administrer les comptes et les habilitations des utilisateurs de leur structure



- Accompagner les professionnels de leur structure dans l'utilisation de ViaTrajectoire



- Promouvoir l'utilisation de ViaTrajectoire

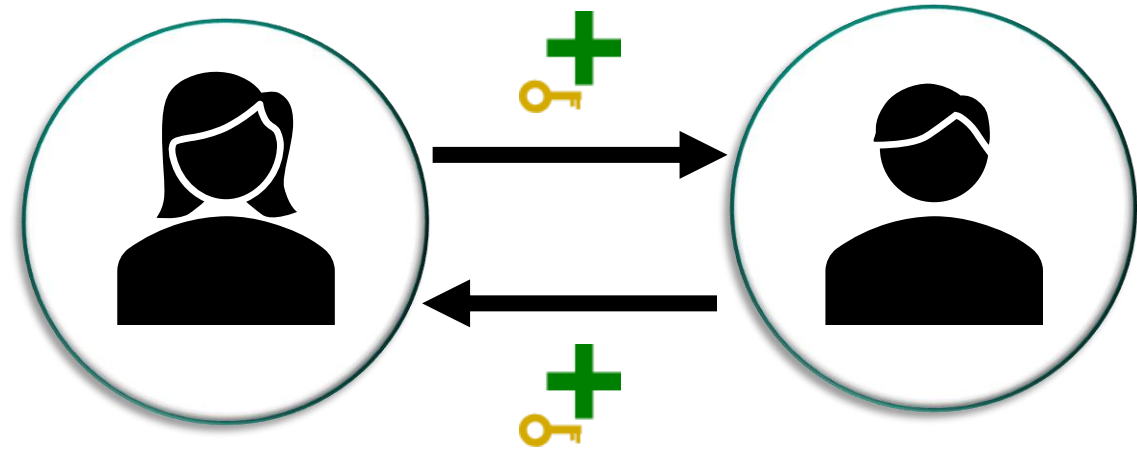


- Orienter les utilisateurs vers le dispositif de formation de SESAN

À noter : Selon l'organisation de la structure, il est possible de répartir ces rôles entre *plusieurs professionnels*. Pour les utilisateurs en établissement sanitaire, il est possible d'exercer ce rôle *au niveau de l'établissement* (profil *Référent structure (SAN)*), ou *au niveau d'une unité* (profil *Référent unité (SAN)*).

Combien de référents nommer ?

Chaque structure doit désigner
au moins 2 référents ViaTrajectoire
ayant accès à la gestion des comptes et habilitations.

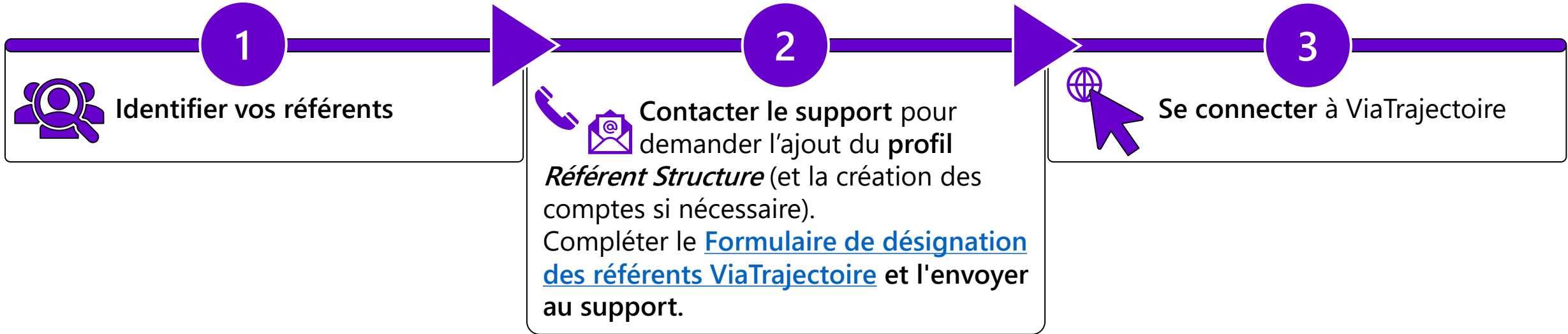


Cela permet de :

1. Assurer la continuité d'utilisation de ViaTrajectoire si l'un des référents quitte la structure ;
2. Gagner en autonomie dans la gestion des comptes utilisateurs et des habilitations.

*À noter : Un référent ne peut pas s'auto-attribuer ni prolonger ses propres habilitations.
Il est possible de nommer autant de référents que nécessaire à l'organisation de la structure.*

Créer des comptes *Référents structure*



Le support réservé aux professionnels est joignable par :



Téléphone
01 48 78 75 82
(lundi-vendredi, 8h-20h)



Mail
support.VT.pro@sesan.fr

**Compléter et envoyer le
formulaire de création d'une
structure dans ViaTrajectoire**

Procédure générale

La création de votre établissement dans ViaTrajectoire passe par l'envoi d'un **formulaire dédié**.



Téléchargez le formulaire, et remplissez-le
*À noter : L'encart **Données VT** sera rempli par l'équipe régionale ViaTrajectoire*

Envoyez le formulaire complété au support, à l'adresse : support.vt.pro@sesan.fr



SESAN vous contactera ensuite pour vous aider à finaliser la création de votre établissement dans ViaTrajectoire

Cliquez sur l'image pour télécharger le formulaire

ViaTrajectoire
Une orientation personnalisée

Demande de création d'établissement

Merci d'adresser ce formulaire complété à l'équipe en charge du déploiement de ViaTrajectoire dans votre région pour transmission au support national.

Les données concernant l'établissement sont disponibles sur le site FINESS <http://finess.sante.gouv.fr>

ATTENTION : 1 SEULE INFORMATION EN ROUGE MANQUANTE ET NOUS NE POURRONS PAS TRAITER VOTRE DEMANDE DE CREATION D'ETABLISSEMENT

Données FINESS	N° FINESS Etablissement ou Siret	
	Raison sociale	
	Adresse 1	
	Adresse 2	
	Boîte postale	
	Code postal	
	Commune	
	Téléphone	
	Fax	
	Catégorie d'établissement	
	Participation au Service Public Hospitalier	
	Mode de fixation des tarifs	
	Entité juridique	N° FINESS EJ
	Raison sociale	
	N° SIREN	
	Statut juridique	
Données VT	Coordination de référence	
	Territoire de santé	
	Territoire Médico-social	

ATTENTION : 1 SEULE INFORMATION EN ROUGE MANQUANTE ET NOUS NE POURRONS PAS TRAITER VOTRE DEMANDE DE CREATION D'ETABLISSEMENT

Accéder à la fiche établissement et la rendre visible dans l'annuaire

- Qu'est-ce que l'annuaire ViaTrajectoire ?
- Accéder au tableau [Gérer mes établissements](#)
- Rendre sa structure visible dans l'annuaire

Qu'est-ce que l'annuaire ViaTrajectoire ?

Certaines informations décrites dans ViaTrajectoire peuvent apparaître dans l'**Annuaire ViaTrajectoire**.

Ces informations sont visibles par les usagers et les prescripteurs pour les aider à identifier les établissements d'accueil adaptés à leurs besoins.

Voici ci-contre l'exemple d'une **fiche établissement** dans l'**Annuaire**.

The screenshot shows a web interface for a hospital's profile. At the top, it says 'Fiche établissement' and 'Fermer x'. The main title is 'Hôpital Corentin Celton (Ap-Hp)' with an 'Imprimer' button. Below the title are tabs for 'Infos générales', 'Unités', 'Consultations', and 'Guichets d'admission'. The 'Infos générales' tab is active, displaying contact information: Adresse (4 Parvis Corentin-Celton, 92130 Issy-Les-Moulineaux), Tél (01 58 00 40 00), Fax (01 58 00 40 01), FINESS (920100062), and SIRET (26750045200409). A 'Plan d'accès' link is provided. A detailed paragraph describes the hospital's history and services, including various departments and bed counts. Below this, it lists public transport options: Métro (line 12), R.E.R. (line C), and Bus (lines 126, 323, 190, 123, 189). The 'Directeur' section identifies Emmanuel Lavoüe with his email. The 'Informations administratives' section lists the health territory (Hauts-de-Seine) and coordination (Coord 92). The 'Organisme gestionnaire' section identifies the Paris Public Assistance Hospital and its FINESS number. A footer note states the data is as of 09/02/2026 and is the responsibility of the establishments.

Infos générales	
Adresse	4 Parvis Corentin-Celton, 92130 Issy-Les-Moulineaux Plan d'accès
Tél	01 58 00 40 00
Fax	01 58 00 40 01
FINESS	920100062
SIRET	26750045200409

Directeur
LAVOUE Emmanuel
emmanuel.lavoue@aphp.fr

Informations administratives
Territoire de santé: Hauts-de-Seine
Coordination SMR de référence: Coord 92

Organisme gestionnaire
Raison sociale: ASSISTANCE PUBLIQUE-HOPITAUX DE PARIS
FINESS: 750712184
Statut juridique: Etablissement public régional d'hospitalisation

Date de dernière mise à jour : 09/02/2026. L'établissement est synchronisé avec le ROR
Les informations disponibles sur cette fiche sont renseignées par les établissements sous leur unique responsabilité.

À noter : La fiche établissement de votre structure est alimentée par sa description. Les prescripteurs et les demandeurs peuvent s'appuyer sur ces informations pour orienter les patients et les usagers vers les structures adaptées. Ces informations doivent donc être correctes et mises à jour régulièrement. La partie suivante montrera comment faire.

Accéder au tableau Gérer mes établissements

The screenshot shows the 'ADMINISTRATION' menu of the ViaTrajectoire platform. A mouse cursor points to the 'ADMINISTRATION' tab in the top navigation bar, which is highlighted with a purple circle and the number '1'. Below this, a dropdown menu is open, showing the 'Annuaire' section. A mouse cursor points to the 'Etablissements' option, which is highlighted with a purple circle and the number '2'. The background of the page shows a welcome message in French: 'Bienvenue dans l'espace professionnel (professionnels de santé, professionnels de soins, professionnels du domaine médico-social)'. Below the menu, there are sections for 'Utilisateurs' and 'Mes référents'.

Pour accéder à la description de vos structures :

- 1 Passez votre souris sur **ADMINISTRATION**
- 2 Cliquez sur **Etablissements**

GÉRER MES ÉTABLISSEMENTS

Accès à mes établissements

Nom Code postal Ville N°FINESS s ga h am ms Tous

D.	Nom	Surnom	N°FINESS	Code postal	Ville	ROR
	IME L EXCELSIOR	IME L EXCELSIOR	930690177	93340	Raincy (Le)	

On y trouve notamment l'état de synchronisation avec le ROR.



Cette icône signifie que la description est synchronisée avec le ROR. La synchronisation est alors automatique, et la majorité des modifications sont à faire sur le ROR.



Cette icône signifie que la description n'est pas synchronisée avec le ROR.



En cours de synchronisation avec le ROR.



Cette icône signale une erreur de synchronisation avec le ROR.

Rendre sa structure visible dans l'annuaire

VIA Trajectoire
Plateforme de recette

Bienvenue Déconnexion

ANNUAIRES HANDICAP OBSERVATOIRE ADMINISTRATION

> Accueil > Administration > Annuaire > Gérer l'annuaire des établissements de santé

GÉRER MES ÉTABLISSEMENTS

Accès à mes établissements

Nom Code postal Ville N°FINESS s ga h am ms Tous

Rechercher Réinitialiser Exporter

D.	Nom	Surnom	N°FINESS	Code postal	Ville	ROR
	IME L EXCELSIOR	IME L EXCELSIOR	930690177	93340	Raincy (Le)	

Certaines structures ne sont pas automatiquement visibles dans l'annuaire.

Pour les rendre visibles :

- 1 Dans la page **Gérer mes établissements**, cliquez sur

IME L EXCELSIOR

Retour

Infos générales Ressources et soins techniques Unités Habilitations

Date de dernière mise à jour : 11/03/2025 Enregistrer Annuler

Affichage dans l'annuaire

L'établissement est visible dans l'annuaire **Afficher dans l'annuaire**
Rendre l'établissement visible dans l'annuaire : **Masquer dans l'annuaire**

2

Coordonnées

Raison sociale * IME L EXCELSIOR
Nom abrégé ou surnom i IME L EXCELSIOR
Adresse 7 BOULEVARD DU NORD
Code postal * 93340
Ville * Raincy (Le)
Géolocalisation * 7 BD DU NORD - 93340 LE RAINCY
[Géolocaliser l'établissement](#)
Email
Tel * 00 00 00 00 00
Fax 11 11 11 11 12

2 À partir de l'onglet **Infos générales**, cliquez sur **Afficher dans l'annuaire**.
Votre structure deviendra alors visible dans **l'Annuaire ViaTrajectoire**.

Caractéristiques générales

Direction
Nom Prénom * DEMO Virginie
Email * test@test.fr
Tel * 22 22 22 22 22

Descriptif

Renseigner la description de sa structure dans ViaTrajectoire

- Accéder au tableau [Gérer mes établissements](#)
- Présentation générale de la fiche établissement
- Naviguer dans la fiche établissement

Accéder au tableau Gérer mes établissements

The screenshot shows the 'ViaTrajectoire' platform interface. At the top, there is a navigation bar with the following items: 'Plateforme de formation', 'ANNUAIRES', 'SANITAIRE', 'OBSERVATOIRE', and 'ADMINISTRATION'. A red circle with the number '1' is placed over the 'ADMINISTRATION' menu item, with a mouse cursor pointing to it. Below the navigation bar, the main content area displays 'Bienvenue dans l'espace professionnel' followed by a sub-header '(professionnels de santé, professionnels de soins, professionnels du domaine médico-social)'. Below this, there is a paragraph of text: 'ViaTrajectoire est un outil d'aide à l'orientation à certains moments du parcours de soins du patient. Il est conçu pour identifier rapidement les établissements ou services disposant de toutes les compétences humaines ou techniques requises pour prendre en compte les...'. A sidebar menu is visible on the left, with a red circle and the number '2' next to the 'Etablissements' option. A mouse cursor is also pointing to 'Etablissements'. The sidebar menu includes sections for 'Annuaire', 'Utilisateurs', and 'Mes référents'. The 'Annuaire' section contains 'Etablissements', 'Guichets techniques d'admission', and 'Unités'. The 'Utilisateurs' section contains 'Comptes et Habilitations'. The 'Mes référents' section contains 'Mes référents' and 'Mon compte'.

ADMINISTRATION

Annuaire

Etablissements

Guichets techniques d'admission

Unités

Utilisateurs

Comptes et Habilitations

Mes référents

Mon compte

Pour accéder à la fiche établissement de votre structure :

- 1 Passez votre souris sur **ADMINISTRATION**
- 2 Cliquez sur **Etablissements**

Présentation générale de la fiche établissement



GÉRER MES ÉTABLISSEMENTS

Accès à mes établissements

Nom Code postal Ville N°FINESS s ga h am ms Tous

D.	Nom	Surnom	N°FINESS	Code postal	Ville	ROR	
h	IME L EXCELSIOR	IME L EXCELSIOR	930690177	93340	Raincy (Le)		
ga	EHPAD RESIDENCE ARCADE	EHPAD LNA SANTE - RESIDENCE ARCADE DE FONTENAY	920814399	92260	Fontenay-aux-Roses		
s	GHU APHP CUP SITE CELTON	HOPITAL CORENTIN CELTON (AP-HP)	920100062	92130	Issy-les-Moulineaux		

Voici le tableau **Gérer mes établissements**. Trois établissements vous sont ici présentés. Le contenu de la fiche établissement varie sensiblement selon le domaine de l'établissement (**Handicap**, **Grand Âge**, **Sanitaire**).

À noter :

Bien que le contenu varie, le fonctionnement de la fiche établissement est le même d'un type d'établissement à un autre.

Tableau récapitulatif des informations pouvant se trouver dans une fiche établissement

Onglet	Description	Présent dans les fiches de type
Informations générales	Informations administratives de la structure	Handicap, Grand Âge, Sanitaire
Ressources et soins techniques	Informations sur l'offre de soin de la structure	Handicap, Grand Âge
Prestations de confort	Prestations de confort mises à disposition par la structure	Grand Âge
Unités	Unités/services composant la structure	Handicap, Grand Âge, Sanitaire
Consultations	Consultations réalisées : à titre informatif et non pour réservation	Sanitaire
Habilitations	Vue sur les utilisateurs ayant une habilitation au niveau de la structure	Handicap, Grand Âge, Sanitaire



GÉRER MES ÉTABLISSEMENTS

Accès à mes établissements

Nom Code postal Ville N°FINESS s ga h am ms Tous

D.	Nom	Surnom	N°FINESS	Code postal	Ville	ROR	
	IME L EXCELSIOR	IME L EXCELSIOR	930690177	93340	Raincy (Le)		
	EHPAD RESIDENCE ARCADE	EHPAD LNA SANTE - RESIDENCE ARCADE DE FONTENAY	920814399	92260	Fontenay-aux-Roses		
	GHU APHP CUP SITE CELTON	HOPITAL CORENTIN CELTON (AP-HP)	920100062	92130	Issy-les-Moulineaux		

Cliquez sur pour ouvrir la fiche établissement de votre structure.

IME L EXCELSIOR

- Infos générales
- Ressources et soins techniques
- Unités
- Habilitations

Cliquez sur un onglet pour ouvrir son contenu.

À tout moment, cliquez sur *Retour* pour revenir au tableau *Gérer mes établissements*.

Retour

Affichage dans l'annuaire

L'établissement est visible dans l'annuaire
Rendre l'établissement visible dans l'annuaire : **Masquer dans l'annuaire**

Coordonnées

Raison sociale * IME L EXCELSIOR

Nom abrégé ou surnom i IME L EXCELSIOR

Adresse 7 BOULEVARD DU NORD

Code postal * 93340

Ville * Raincy (Le)

Géolocalisation * 7 BD DU NORD - 93340 LE RAINCY
[Géolocaliser l'établissement](#)

Email

Tel * 00 00 00 00 00

Fax 11 11 11 11 12

Voici l'onglet **Infos générales** de la description de votre structure. Il contient ses **informations administratives**.

Si votre établissement est synchronisé avec le ROR, les champs grisés sont alimentés par le ROR. Dans ce cas, ces champs ne peuvent être modifiés dans ViaTrajectoire. Ils doivent être modifiés depuis le ROR.

Pour que les données renseignées soient correctes, vérifiez les informations renseignées, et complétez les informations manquantes.

Caractéristiques générales

Direction

Nom Prénom * DEMO Virginie

Email * test@test.fr

Tel * 22 22 22 22 22

Descriptif

L'institut Médico-Educatif (IME) Excelsior est un établissement créé en 1938 par la Congrégation des Sœurs de la Charité dans les bâtiments d'un ancien orphelinat. Il est situé au Raincy, dans le département de Seine Saint-Denis (93). Il est géré depuis 2005 par l'association Vivre et devenir.



Les ressources précédées d'une * font partie de la nomenclature ROR.

ACTIVITÉS D'ACCOMPAGNEMENT, DE RÉADAPTATION OU ÉDUCATIVES

- Accompagnant éducatif et social
- * Accompagnement à la mobilité malvoyant
- * Accompagnement à l'utilisation de technologies numériques au service de la compensation
- * Accompagnement à l'utilisation des équipements (dont domotique)
- * Accompagnement à l'utilisation des transports en commun
- * Accompagnement administratif
- * Accompagnement aux pratiques numériques
- * Accompagnement de la fratrie
- * Accompagnement ou apprentissage à la préparation du repas
- * Accompagnement pour faire des achats (courses)
- * Activité physique adaptée
- * Aide aux aidants (atelier pro-famille)
- * Animation socio-culturelle
- * Apprentissage d'un mode de communication augmentatif alternatif
- * Apprentissage ou rappel des règles de la sécurité routière
- * Atelier de stimulation cognitive dont atelier mémoire
- * Atelier habileté sociale
- * Education nutritionnelle
- * Garde à domicile de nuit
- * Garde itinérante de nuit
- * Maîtrise de la COGHAMO
- * Maîtrise de la Langue des Signes Française (LSF)
- * Maîtrise de la Langue Parlée Complétée (LPC)
- * Maîtrise de la lecture et de l'écriture du Braille

L'onglet **Ressources et soins techniques** contient des informations sur l'offre de soin de la structure.

Si votre établissement est synchronisé avec le ROR, les champs grisés se remplissent automatiquement à partir des données saisies dans le ROR. Dans ce cas, ces champs ne peuvent être modifiés dans ViaTrajectoire.

Certains éléments ne sont pas grisés car ils n'existent pas dans le ROR. Vérifiez la liste des éléments portés par votre structure, et cochez-les dans cet onglet.

ga EHPAD RESIDENCE ARCADE

Retour

- Infos générales
- Ressources et soins techniques
- Prestations de confort**
- Unités
- Habilitations

Si ces prestations font l'objet de facturation supplémentaire, l'indiquer dans la section "Prestations donnant lieu à supplément"

Date de dernière mise à jour : 08/01/2026 Enregistrer Annuler

Les ressources précédées d'une * font partie de la nomenclature ROR.

ACTIVITÉS D'ACCOMPAGNEMENT, DE RÉÉDUCATION-RÉADAPTATION, OU ÉDUCATIVES

- Accompagnant éducatif et social
- * Accompagnement administratif
- * Accompagnement aux pratiques numériques
- * Accompagnement pour faire des achats (courses)
- * Activité physique adaptée
- * Activités intergénérationnelles
- * Aide aux aidants (atelier pro-famille)
- * Animation socio-culturelle
- * Atelier de stimulation cognitive dont atelier mémoire
- * Maîtrise de la Langue des Signes Française (LSF)
- * Thérapie de groupe cognitivo-comportementale (TCC)
- * Thérapie de groupe ou atelier à médiation animale
- * Thérapie de groupe ou atelier à médiation artistique musicale
- * Thérapie de groupe ou atelier à médiation artistique plastique
- * Thérapie de groupe ou atelier à médiation orale et-ou écrite (groupe de parole, d'écriture)

Cet onglet recense les **Prestations de confort** proposées par votre structure. Si votre établissement est synchronisé avec le ROR, les champs grisés se remplissent automatiquement à partir des données saisies dans le ROR. Dans ce cas, ces champs ne peuvent être modifiés dans ViaTrajectoire.

Certains éléments ne sont pas grisés car ils n'existent pas dans le ROR. Vérifiez la liste des éléments portés par votre structure, et cochez-les dans cet onglet.

EQUIPEMENTS

- * Chambre domotisée
- * Cuisine thérapeutique et éducative
- * Equipement de télémédecine (chariot, cabine)
- * Jardin pédagogique et-ou thérapeutique
- * Locaux adaptés à la désorientation temporo-spatiale
- Locaux adaptés pour les personnes mal-voyantes
- * Plateau ou salle de rééducation

Infos générales		Ressources et soins techniques		Unités	Habilitations
MODIFIER / DÉFINIR LES UNITÉS DE L'ÉTABLISSEMENT:					
UNITÉS ENFANCE HANDICAPÉE - Hébergement ENFANCE HANDICAPÉE :					
Nom	Discipline	Mode de prise en charge	Clientèle	Capacité théorique	
• UNITE IME HEBERGEMENT	Hébergement Spécialisé Pr Enfants et Adolescents Handicapés	Externat	Déficiences Intellectuelles (sans autre indication)	60 places	Modifier Fermer
• UNITE IME HEBERGEMENT INTERNAT	Hébergement Spécialisé Pr Enfants et Adolescents Handicapés	Hébergement Complet Internat	Déficiences Intellectuelles (sans autre indication)	30 places	Modifier Fermer
Création d'une unité depuis le ROR					

1

L'onglet **Unités** contient les unités/services composant la structure.

Si votre structure est synchronisée avec les ROR, vous avez la possibilité d'ajouter des unités décrites dans le ROR, mais qui n'apparaissent pas encore dans ViaTrajectoire.

Pour cela :

- 1 Cliquez sur **Création d'une unité** depuis le ROR. Sélectionnez ensuite l'unité à ajouter et suivez les instructions.

X Fermer l'encadré

Si votre structure n'est pas synchronisée avec le ROR, vous avez la possibilité de créer une unité directement dans ViaTrajectoire

- 1 Cliquez sur **Ajouter une unité**
- 2 Renseignez les informations nécessaires (à minima les champs marqués d'un astérisque rouge), puis cliquez sur **Créer**

Si votre structure n'est pas synchronisée avec le ROR, vous avez la possibilité de créer une unité directement dans ViaTrajectoire

- 1 Cliquez sur **Ajouter une unité**
- 2 Renseignez les informations nécessaires (à minima les champs marqués d'un astérisque rouge), puis cliquez sur **Créer**



IME L EXCELSIOR

Retour

Infos générales Ressources et soins techniques Unités **Habilitations**

Profil Fin de validité

Gestion des habilitations

	Identité	Nom d'utilisateur	Adresse email	Authent. forte	Profil	Droits	Validité	
<input type="checkbox"/>				✓	Handicap - Référent ESMS	HUSO Voir	Du 04/11/2025 au 04/11/2030	✗
<input type="checkbox"/>				✓	Handicap - Référent ESMS	HUSO Voir	Du 03/11/2025 au 03/11/2026	✗
<input type="checkbox"/>				✓	Handicap - ESMS Médical, Paramédical, Psychologue	Voir	Du 04/11/2025 au 04/11/2030	✗

Dans l'onglet **Habilitations**, vous retrouvez une vue synthétique des **habilitations données au niveau de la structure**. Pour chaque habilitation, les informations de l'utilisateur sont affichées.

Il est possible d'ajouter, prolonger ou supprimer une ou plusieurs habilitations. Pour en savoir plus, consultez la leçon [AJOUTER/SUPPRIMER EN GROUPE DES HABILITATIONS](#).

Si vous souhaitez obtenir un export de la liste des habilitations données sur votre structure, nous vous invitons à consulter la leçon [RÉALISER UNE REVUE DES COMPTES ET HABILITATIONS](#).


Accéder à la fiche unité et la renseigner

- Accéder à la **fiche unité** depuis le tableau **Gérer mes établissements**
- Accéder à la **fiche unité** depuis le tableau **Gérer mes unités**
- Renseigner la **fiche unité**

Accéder à la fiche unité

depuis le tableau *Gérer mes établissements*

> Accueil

- 1 Passez le curseur sur **ADMINISTRATION** puis cliquez sur **Etablissements**
- 2 Cliquez sur  pour accéder à la **fiche établissement**

ADMINISTRATION

- Annuaire
- Etablissements**
- Guichets unique d'admission
- Unités
- Gérer le planning de mes unités
- Utilisateurs
- Comptes et Habilitations
- Mes référents
- Mon compte

1

Espace médecin libéral
Pour basculer sur l'espace médecin libéral, [cliquer ici](#)

Formation
Pour se connecter au site de formation : [cliquer ici](#).

Documentation
Pour accéder à la documentation : [cliquer ici](#).

> Accueil > Administration > Annuaire > Gérer l'annuaire des établissements de santé

GÉRER MES ÉTABLISSEMENTS

Accès à mes établissements

Nom Code postal Ville N°FINESS s ga h am ms Tous

Rechercher Réinitialiser Exporter

D.	Nom	Surnom	N°FINESS	Code postal	Ville	ROR	
h	IME L EXCELSIOR	IME L EXCELSIOR	930690177	93340	Raincy (Le)		

2

Accéder à la fiche unité

depuis le tableau *Gérer mes unités*

3

Rendez-vous dans l'onglet **Unités**

4

Cliquez sur **Modifier**

The screenshot shows a web application interface for managing units. At the top, there is a breadcrumb trail: > Accueil > Administration > Annuaire > Mise à jour d'... > Centre médico-social pour personnes en situation de handicap. The main header includes the logo 'IME L EXCELSIOR' and a 'Retour' button. Below the header, there are navigation tabs: 'Infos générales', 'Ressources et soins techniques', 'Unités', and 'Habilitations'. The 'Unités' tab is active, and a mouse cursor points to it. Below the tabs, there is a section titled 'MODIFIER / DÉFINIR LES UNITÉS DE L'ÉTABLISSEMENT:' followed by 'UNITÉS ENFANCE HANDICAPÉE - Hébergement enfance handicapée :'. A table lists the units with columns for 'Nom', 'Discipline', 'Mode de prise en charge', 'Clientèle', and 'Capacité théorique'. Two units are listed: 'UNITE IME HEBERGEMENT' and 'UNITE IME HEBERGEMENT INTERNAT'. For each unit, there are 'Modifier' and 'Fermer' buttons. A mouse cursor points to the 'Modifier' button for the second unit. Below the table, there is a section titled 'Création d'une unité depuis le ROR' with two sub-sections: 'Etablissement dans le ROR' and 'Unité ROR sélectionnée'. The 'Etablissement dans le ROR' section shows a loading message: 'Interrogation du ROR en cours, veuillez patienter ...'. A large purple circle with the number '3' is overlaid on the 'Unités' tab, and another large purple circle with the number '4' is overlaid on the 'Modifier' button.

> Accueil > Administration > Annuaire > Mise à jour d'... > Centre médico-social pour personnes en situation de handicap

IME L EXCELSIOR

Retour

Infos générales Ressources et soins techniques **Unités** Habilitations

MODIFIER / DÉFINIR LES UNITÉS DE L'ÉTABLISSEMENT:

UNITÉS ENFANCE HANDICAPÉE - Hébergement enfance handicapée :

Nom	Discipline	Mode de prise en charge	Clientèle	Capacité théorique	
• UNITE IME HEBERGEMENT	Hébergement Spécialisé Pr Enfants et Adolescents Handicapés	Externat	Déficiência Intellectuelle (sans autre indication)	60 places	Modifier Fermer
• UNITE IME HEBERGEMENT INTERNAT	Hébergement Spécialisé Pr Enfants et Adolescents Handicapés	Hébergement Complet Internat	Déficiência Intellectuelle (sans autre indication)	30 places	Modifier Fermer

Création d'une unité depuis le ROR


Etablissement dans le ROR

Unité ROR sélectionnée

Interrogation du ROR en cours, veuillez patienter ...

Accéder à la fiche unité

depuis le tableau *Gérer mes unités*

- 1 Passez le curseur sur ADMINISTRATION puis cliquez sur Unités
- 2 Cliquez sur  pour accéder à la fiche unité

ADMINISTRATION

- Annuaire
 - Etablissements
 - Guichets uniques d'admission
 - Unités**
 - Gérer le planning de mes unités
- Utilisateurs
 - Comptes et Habilitations
 - Mes référents
 - Mon compte

1

Espace médecin libéral
Pour basculer sur l'espace médecin libéral, [cliquer ici](#)

Formation
Pour se connecter au site de formation : [cliquer ici](#).



Documentation
Pour accéder à la documentation : [cliquer ici](#).

Contact

GÉRER MES UNITÉS

Saisir un mot clé

Rechercher Exporter

D.	Etablissement	Unité	Type	Ouverte	Connectée	ROR
ga	EHPAD KORIAN JARDINS D ALESIA	Unité de vie Alzheimer	Hébergement Personnes Agées	✓	✓	
s	GHU APHP CUP SITE CELTON	Consultation médecine vasculaire (angiologie, phlébologie)	MCO	✓		

2



Renseigner la fiche unité

UNITE IME HEBERGEMENT INTERNAT

Retour

2

1

Infos générales

Habilitations

Date de dernière mise à jour : 21/03/2023

Enregistrer

Annuler

Coordonnées

Nom * UNITE IME HEBERGEMENT INTERNAT

Code de l'unité

Ajouter une adresse à cette antenne (si différente de l'établissement)

Caractéristiques générales

Temporalité d'accueil

Temporalité d'accueil * Permanent

Attention, si des notifications sont déjà rattachées à cette unité, la temporalité de l'unité de

Attention, la temporalité d'accueil ne sera plus modifiable quand un planning aura été créé

Accueil Séquentiel Veuillez sélectionner une valeur

Données FINESS

Groupe de discipline * Enfance handicapée - Hébergement enfance handicapée (fonctionn

Discipline * Hébergement Spécialisé Pr Enfants et Adolescents Handicapés

Mode de prise en charge * Hébergement Complet Internat (11)

Clientèle * Déficience Intellectuelle (sans autre indication) (110)

Responsable de l'unité

Nom - Prénom * LE TUMELIN Virginie

Vous arrivez sur l'onglet **Infos générales** de la description de votre unité.

Si votre établissement est synchronisé avec le ROR, les champs grisés sont alimentés par le ROR. Dans ce cas, ces champs ne peuvent être modifiés dans ViaTrajectoire. Ils doivent être modifiés depuis le ROR.

Pour que les données de votre structure soient correctes :

- 1 Vérifiez les informations renseignées, et complétez les informations manquantes
- 2 Cliquez sur **Enregistrer**


Focus - Décrire une unité sanitaire receveuse (SMR, USP, HAD, ACT/LAM/LHSS)

- Les spécificités des unités sanitaires receveuses
- Compléter son thésaurus
- Ressources et soins techniques
- Filière Couverture géographique

Spécificités des unités sanitaires receveuses (SMR, USP, HAD, ACT/LAM/LHSS)

Dans ViaTrajectoire, plusieurs types d'unités **sanitaires** receveuses doivent décrire précisément leur offre de soins :

- SMR
- USP
- HAD
- ACT
- LAM
- LHSS



Cette description permet de **fiabiliser** l'envoi des demandes d'orientation et de **fluidifier** le parcours du patient.

GHU APHP CUP SITE CELTON

G1 SOINS DE SUITE (251)

- Infos générales**
- Pathologies
- Ressources et soins techniques
- Filière
- Couverture géo.
- Habilitations

Date de dernière mise à jour : 08/01/2026 11:38:28 Enregistrer Annuler

Caractéristiques générales

Informations Administratives

Nom *	G1 S
Code de l'unité	Exem
Champ d'activité *	Sen
Préciser le type d'unité *	Soin
Mode de prise en charge * <i>i</i>	SMP
Catégorie d'organisation *	Hos
Activités opérationnelles *	Soins Méd
Labellisations	<input checked="" type="checkbox"/> Réadaptation gériatrique
Code du service	formation1

Pour cela, plusieurs onglets, spécifiques aux unités sanitaires receveuses, permettent de renseigner les informations utiles.

L'onglet **Informations générales** regroupe les informations administratives.

Responsable de l'unité *i*

Nom Prénom *	Bocquet Patrick
Tel	
Fax	
E-mail	

Caractéristiques médicales

GHU APHP CUP SITE CELTON

G1 SOINS DE SUITE (251)

- Infos générales
- Pathologies**
- Ressources et soins techniques
- Filière
- Couverture géo.
- Habilitations

Thesaurus de l'unité - Date de dernière mise à jour : 10/04/2026 17:02

Valider la version du thésaurus en cours

Exporter le thésaurus Mettre à jour le thésaurus

Adulte

Cardiologie et pathologies vasculaires

Insuffisance cardiaque

Echappement au traitement

Environnement patient

L'environnement ou la complexité des soins justifie une prise en charge en hospitalisation complète

Condition patient

Les soins sont complexes et/ou lourds chez un patient âgé, fragile et/ou polypathologique

Objectif de PEC

Pour prise en charge de pathologies en situation de soins palliatifs (hors cas complexe nécessitant une unité de soins palliatifs USP)

Activité

HC - Réadaptation gériatrique

Insuffisance cardiaque chronique après décompensation

Environnement patient

L'environnement ou la complexité des soins justifie une prise en charge en hospitalisation complète

Condition patient

Les soins sont complexes et/ou lourds chez un patient âgé, fragile et/ou polypathologique

Objectif de PEC

À la suite d'un épisode aigu médical ou chirurgical : pour évaluation, soins somatiques, réadaptation y compris professionnelle, réhabilitation psychosociale, appareillage et aides techniques, éducation thérapeutique, prévention

Activité

HC - Réadaptation gériatrique

L'environnement ou la complexité des soins justifie une prise en charge en hospitalisation complète

Les soins sont complexes et/ou lourds chez un patient âgé, fragile et/ou polypathologique

Pour prise en charge de pathologies en situation de soins palliatifs (hors cas complexe nécessitant une unité de soins palliatifs USP)

HC - Réadaptation gériatrique

Insuffisance cardiaque chronique sans décompensation récente

Environnement patient

L'environnement ou la complexité des soins justifie une prise en charge en hospitalisation complète

Condition patient

Les soins sont complexes et/ou lourds chez un patient âgé, fragile et/ou polypathologique

Objectif de PEC

Dans le cadre du suivi d'une maladie chronique ou d'un handicap : pour évaluation, soins somatiques, réadaptation y compris professionnelle, réhabilitation psycho-sociale, appareillage et aides techniques, éducation thérapeutique, prévention

Activité

HC - Réadaptation gériatrique

Coronaropathies et Infarctus myocardiques

Post-infarctus avec risques associés (polypathologies intriquées)

Environnement patient

L'environnement ou la complexité des soins justifie une prise en charge en hospitalisation complète

Condition patient

Les soins sont complexes et/ou lourds chez un patient âgé, fragile et/ou polypathologique

Objectif de PEC

À la suite d'un épisode aigu médical ou chirurgical : pour évaluation, soins somatiques, réadaptation y compris professionnelle, réhabilitation psychosociale, appareillage et aides techniques, éducation thérapeutique, prévention

Activité

HC - Réadaptation gériatrique

Artériopathies chroniques non coronariennes

Après décompensation ou traitement chirurgical des lésions périphériques

Environnement patient

Condition patient

Objectif de PEC

Activité

L'onglet Pathologies permet de préciser les profils médicaux pris en charge.

Profils médicaux pris en charge

GHU APHP CUP SITE CELTON

Retour

G1 SOINS DE SUITE (251)

- Infos générales
- Pathologies
- Ressources et soins techniques**
- Filière
- Couverture géo.
- Habilitations

Date de dernière mise à jour : 24/09/2010 [Enregistrer](#) [Annuler](#)

Les ressources précédées d'une * font partie de la nomenclature ROR.

ACTES SPÉCIFIQUES (MED)

Ressource ou soin technique

* Bilan de chute		
* Bilan des troubles des apprentissages (troubles dys)		
* Bilan d'évaluation du comportement alimentaire		
* Evaluation de la mémoire (bilan mémoire)	<input type="checkbox"/> Unité	
* Electroencéphalogramme (EEG)	<input type="checkbox"/> Unité	
* Electromyogramme (EMG)	<input type="checkbox"/> Unité	
* Epreuve d'effort cardio-pneumo-métabolique (VO2max)	<input type="checkbox"/> Unité	<input type="checkbox"/> Convention
* Epreuve d'effort	<input type="checkbox"/> Unité	
* Evaluation gériatrique standardisée	<input type="checkbox"/> Unité	
* Exploration clinique complexe de la déglutition	<input type="checkbox"/> Unité	
* Exploration ano-rectale	<input type="checkbox"/> Unité	
* Exploration génito-sexuelle	<input type="checkbox"/> Unité	
* Exploration urodynamique	<input type="checkbox"/> Unité	
* Fibroscopie broncho-pulmonaire	<input type="checkbox"/> Unité	<input type="checkbox"/> Appel
* Injection de toxine botulique (botulinique)	<input type="checkbox"/> Unité	<input type="checkbox"/> Appel
* Manométrie oesophagienne	<input type="checkbox"/> Unité	
* Mesure de force musculaire locale	<input type="checkbox"/> Unité	
* Mesure de pression des loges musculaires (syndrome des loges)	<input type="checkbox"/> Unité	
* Mesure du volume vésicale par échographie (Bladder-scan)	<input type="checkbox"/> Unité	
* Neuro Stimulation Electrique Transcutanée (TENS)	<input type="checkbox"/> Unité	
* Prise en charge de la maltraitance et violence	<input type="checkbox"/> Unité	
* Remplissage de pompe à Baclofène	<input type="checkbox"/> Unité	<input type="checkbox"/> Appel

L'onglet **Ressources et soins techniques** décrit les ressources mobilisables pour le patient.

GHU APHP CUP SITE CELTON

G1 SOINS DE SUITE (251)

- Infos générales
- Pathologies
- Ressources et soins techniques
- Filière**
- Couverture géo.
- Habilitations

Fonctionnement en filière

- L'unité apparait dans les résultats d'orientation quel que soit l'établissement demandeur
- L'unité apparait dans les résultats d'orientation seulement pour les établissements demandeurs suivants [i](#)
 - HOPITAL DE L'HOTEL-DIEU (AP-HP) [i](#) [Retirer](#)
 - GROUPE HOSPITALIER COCHIN-ST VINCENT DE PAUL (AP-HP) [i](#) [Retirer](#)
 - GPE HOSP COCHIN SAINT VINCENT DE PAUL [Retirer](#)
 - HU NECKER ENFANTS MALADES APHP [i](#) [Retirer](#)
 - HOPITAL VAUGIRARD (AP-HP) [i](#) [Retirer](#)
 - GROUPE HOSP. BROCA-LA ROCHEFOUCAULD-LA COLLEGIALE [i](#) [Retirer](#)
 - HU PARIS OUEST SITE G POMPIDOU APHP [i](#) [Retirer](#)
 - UNITE GERONTIQUE LA COLLEGIALE AP HP [i](#) [Retirer](#)
 - GH PARIS CENTRE - SITE BROCA (AP-HP) USLD [Retirer](#)
 - HOPITAL VAUGIRARD (AP-HP) USLD [Retirer](#)
 - GH PARIS CENTRE - SITE BROCA (AP-HP) USLD [i](#) [Retirer](#)
 - HOPITAL VAUGIRARD (AP-HP) USLD [i](#) [Retirer](#)
 - USLD PARIS CENTRE SITE BROCA APHP [Retirer](#)
 - USLD PARIS OUEST SITE VAUGIRARD APHP [i](#) [Retirer](#)

L'onglet **Filière** indique les établissements prescripteurs privilégiés par l'unité.

Ajouter des établissements :

Nom, code postal ou ville * [🔍](#)

Date de dernière mise à jour : 08/01/2026

GHU APHP CUP SITE CELTON

G1 SOINS DE SUITE (251)

- Infos générales
- Pathologies
- Ressources et soins techniques
- Filière
- Couverture géo.**
- Habilitations

Couverture géographique de l'unité de soins

- L'unité admet des patients de toute provenance géographique
- L'unité n'admet que les patients domiciliés à...**1**

L'onglet **Couverture géographique** indique les secteurs géographiques de résidence privilégiés.

- Communes couvertes
- Tout cocher
- 92220 - BAGNEUX
 - 92100 - BOULOGNE BILLANCOURT
 - 92320 - CHATILLON
 - 92140 - CLAMART
 - 92130 - ISSY LES MOULINEAUX
 - 92240 - MALAKOFF
 - 92190 - MEUDON
 - 92360 - MEUDON
 - 92120 - MONTRouGE
 - 75007 - PARIS 07
 - 75015 - PARIS 15
 - 75016 - PARIS 16
 - 75116 - PARIS 16
 - 92170 - VANVES

<< Ajouter

Retirer >>

Recherche par territoire de santé

Recherche par ville ou département

Nom de la ville

ou

Département

Vous devez sélectionner une ou plusieurs communes

?

Pour indiquer les communes couvertes par l'unité, il faut rechercher la commune soit :

- par la région et le territoire de santé
- directement par son nom ou son département

Il faut ensuite la sélectionner et l'ajouter à la liste des communes couvertes par l'unité.

Date de dernière mise à jour : 24/09/2010

> [Accueil](#) > [Administration](#) > [Annuaire](#) > Mise à jour d'une unité de soins

[Retour](#)

GHU APHP CUP SITE CELTON

G1 SOINS DE SUITE (251)

[Infos générales](#)[Pathologies](#)[Ressources et soins techniques](#)[Filière](#)[Couverture géo.](#)[Habilitations](#)

Profil Fin de validité

Gestion des habilitations

Aucune habilitation pour cette unité

Enfin, l'onglet **Habilitations** permet de visualiser les utilisateurs de ViaTrajectoire ayant une habilitation au niveau de l'unité.

Utilisateurs ayant une habilitation

Compléter son thésaurus



Le **thésaurus** se trouve dans l'onglet **Pathologies**. Il permet de décrire les profils de patients que l'unité peut prendre en charge. Il repose sur plusieurs critères.

Adulte

Cardiologie et pathologies vasculaires

Insuffisance cardiaque

Echappement au traitement

Environnement patient

L'environnement ou la complexité des soins justifie une prise en charge en hospitalisation complète

Condition patient

Les soins sont complexes et/ou lourds chez un patient âgé, fragile et/ou polypathologique

Objectif de PEC

Pour prise en charge de pathologies en situation de soins palliatifs (hors cas complexe nécessitant une unité de soins palliatifs USP)

Activité

HC - Réadaptation gériatrique

Insuffisance cardiaque chronique après décompensation

Environnement patient

L'environnement ou la complexité des soins justifie une prise en charge en hospitalisation complète

Condition patient

Les soins sont complexes et/ou lourds chez un patient âgé, fragile et/ou polypathologique

Objectif de PEC

À la suite d'un épisode aigu médical ou chirurgical : pour évaluation, soins somatiques, réadaptation y compris professionnelle, réhabilitation psycho-sociale, appareillage et aides techniques, éducation thérapeutique, prévention

Activité

HC - Réadaptation gériatrique

L'environnement ou la complexité des soins justifie une prise en charge en hospitalisation complète

Les soins sont complexes et/ou lourds chez un patient âgé, fragile et/ou polypathologique

Pour prise en charge de pathologies en situation de soins palliatifs (hors cas complexe nécessitant une unité de soins palliatifs USP)

HC - Réadaptation gériatrique

Insuffisance cardiaque chronique sans décompensation récente

Environnement patient

L'environnement ou la complexité des soins justifie une prise en charge en hospitalisation complète

Condition patient

Les soins sont complexes et/ou lourds chez un patient âgé, fragile et/ou polypathologique

Objectif de PEC

Dans le cadre du suivi d'une maladie chronique ou d'un handicap : pour évaluation, soins somatiques, réadaptation y compris professionnelle, réhabilitation psycho-sociale, appareillage et aides techniques, éducation thérapeutique, prévention

Activité

HC - Réadaptation gériatrique

Coronaropathies et Infarctus myocardiques

Post-infarctus avec risques associés (polypathologies intriquées)

Profils médicaux pris en charge
- Thésaurus médical

GHU APHP CUP SITE CELTON

G1 SOINS DE SUITE (251)

Infos générales Pathologies Ressources et so

Thesaurus de l'unité - Date de dernière mise à jour

Valider la version du thesaurus en cours

Adulte

Cardiologie et pathologies vasculaires

Insuffisance cardiaque

Echappement au traitement

Environnement patient

L'environnement ou la complexité des soins justifie une prise en charge en hospitalisation complète

polypathologique

complexe nécessitant une unité de soins palliatifs USP)

Insuffisance cardiaque chronique après décompensation

Environnement patient

L'environnement ou la complexité des soins justifie une prise en charge en hospitalisation complète

L'environnement ou la complexité des soins justifie une prise en charge en hospitalisation complète

Insuffisance cardiaque chronique sans décompensation récente

Environnement patient

L'environnement ou la complexité des soins justifie une prise en charge en hospitalisation complète

Coronaropathies et Infarctus myocardiques

Post-infarctus avec risques associés (polypathologies intriquées)

Environnement patient

L'environnement ou la complexité des soins justifie une prise en charge en hospitalisation complète

Artériopathies chroniques non coronariennes

Après décompensation ou traitement chirurgical des lésions périphériques

Environnement patient

Condition patient

Objectif de PEC

Activité

Les informations saisies dans le thésaurus seront utilisées par ViaTrajectoire lors de la création d'un dossier sanitaire. Elles permettront de vérifier si le profil du patient est compatible avec l'offre de soins de l'unité.

Compléter correctement le thésaurus est donc une étape importante : cela aide les prescripteurs à orienter les patients vers les unités les plus adaptées, et contribue à améliorer la qualité des parcours de prise en charge.



Profils médicaux pris en charge - Thésaurus médical

Compléter son thésaurus

HOSPITALISATION GÉRONTOLOGIE PSYCHIATRIQUE (612)

Infos générales Pathologies Ressources et soins techniques Filière Couverture géo. Habilitations

Thésaurus de l'unité

Cette unité n'a pas encore défini la liste des pathologies qu'elle prend en charge (thesaurus)

Mettre à jour le thésaurus

Publics du thésaurus type : Choisir un public

Choisir un public

Adulte

Enfant

2

1

1

Cliquez sur **Mettre à jour le thésaurus** pour commencer à compléter le thésaurus.

2

Sélectionnez le **public cible**

Compléter son thésaurus

HOSPITALISATION GÉRONTOLOGIE PSYCHIATRIQUE (612) -

Infos générales Pathologies Ressources et soins techniques Filière Couverture géo. Habilitations

Mise à jour du thésaurus de l'unité

SÉLECTIONNER UN OU PLUSIEURS FILTRES POUR AFFICHER LES THESAURUS TYPES DISPONIBLES

Publics du thésaurus type : **Adulte**

Recherche par : Activité opérationnelle de l'unité

Activité : * Choisir une activité opérationnelle...

Famille / Sous famille du thésaurus

Choisir une activité opérationnelle...

HAD - HAD

HC - Géro-psycho-geriatrie

HC - Pédopsychiatrie des adolescents et jeunes adultes

HC - Pédopsychiatrie infanto-juvénile

HC - Psychiatrie adulte

HC - Réadaptation cognitivo-comportementale (UCC)

HC - Réadaptation des affections cardio-vasculaires

HC - Réadaptation des affections de l'appareil locomoteur

HC - Réadaptation des affections du système digestif, endocrinien-métaboliques et nutrition

HC - Réadaptation des affections du système nerveux

HC - Réadaptation des affections liées aux conduites addictives

Retour au thésaurus de l'unité

Rechercher

3

4

3

Choisir la recherche par **Activité opérationnelle de l'unité.**

4

Sélectionnez l'activité, puis cliquez sur **Rechercher.**

À noter : Le *thésaurus type* permet d'afficher les lignes les plus pertinentes selon le choix sélectionné. Par exemple, pour l'activité « HC – réadaptation des affections de l'appareil locomoteur », les lignes qui s'afficheront seront les combinaisons de pathologies, environnement, condition patient et objectifs de prise en charge les plus pertinents pour un service hospitalier SMR locomoteur en hospitalisation complète.

Compléter son thésaurus

5

Les résultats de la recherche s'affichent dans un tableau. Pour ajouter des lignes dans le thesaurus, il faut sélectionner les lignes correspondant à l'offre de soin en cochant une ou plusieurs cases.

Les lignes sont regroupées par niveaux et sous-niveaux. Cocher une case d'un niveau supérieur permet de cocher toutes les lignes en-dessous.

Sélectionnez les lignes à inclure dans le thésaurus

Ajouter toutes les lignes se trouvant sous le **niveau Public - Adulte**

Adulte

Ajouter toutes les lignes se trouvant sous cette **Famille de pathologies**

Cardiologie et pathologies vasculaires

Ajouter toutes les lignes se trouvant sous cette **Sous-famille de pathologies**

Maladie thrombo-embolique et lymphoedèmes

Ajouter toutes les lignes se trouvant sous ce niveau **Détail**

Thrombose veineuse profonde avec ou sans embolie pulmonaire, sans CPA

[Environnement patient ↓](#)

[Condition patient ↓](#)

L'environnement ou la complexité des soins justifie une prise en charge en hospitalisation complète

Les soins sont complexes et/ou lourds et/ou requièrent une prise en charge spécialisée

À la suite d'un épisode aigu médical ou chirurgical : pour évaluation, soins somatiques, réadaptation y compris professionnelle, réhabilitation psychosociale, appareillage et aides techniques, éducation thérapeutique, prévention

Embolie Pulmonaire avec Coeur Pulmonaire Aigu

Ajouter une ou plusieurs lignes de façon individuelle

[Environnement patient ↓](#)

[Condition patient ↓](#)

L'environnement ou la complexité des soins justifie une prise en charge en hospitalisation complète

Les soins sont complexes et/ou lourds et/ou requièrent une prise en charge spécialisée

[Objectif de PEC ↓](#)

À la suite d'un épisode aigu médical ou chirurgical : pour évaluation, soins somatiques, réadaptation y compris professionnelle, réhabilitation psychosociale, appareillage et aides techniques, éducation thérapeutique, prévention

Orthopédie, Traumatologie, Polytraumatismes

Chirurgie du handicap

Allongements de membres

[Environnement patient ↓](#)

[Condition patient ↓](#)

[Objectif de PEC ↓](#)

Compléter son thésaurus

Infos générales

Pathologies

Ressources et soins techniques

Filière

Mise à jour du thesaurus de l'unité

SÉLECTIONNER UN OU PLUSIEURS FILTRES POUR AFFICHER LES THESAURUS TYPES DISPON

Publics du thesaurus type : *

Recherche par : * Activité opérationnelle de l'unité Activité

Famille / Sous famille du thesaurus Famille :

Sélectionnez les lignes à inclure dans le thesaurus de l'unité puis cliquer sur **Compléter le thesaurus**

6

Cliquez sur **Compléter le thésaurus**.

7

Un encart de validation apparaît. Cliquez sur **Valider**.

6

Compléter le thesaurus

Adulte

Cardiologie et

Maladie thro

Thrombose

[Environ](#)

L'enviror
hospitali

Embolie Pulmonaire avec Coeur Pulmonaire Aigu

[Environnement patient †](#)

L'environnement ou la complexité des soins justifie une prise en charge en hospitalisation complète

[Condition patient †](#)

Les soins sont complexes et/ou lourds et/ou requièrent une prise en charge spécialisée

[Objectif de PEC †](#)

À la suite d'un épisode aigu médical ou chirurgical : pour évaluation, soins somatiques, réadaptation y compris professionnelle, réhabilitation psychosociale, appareillage et aides techniques, éducation thérapeutique, prévention

Orthopédie, Traumatologie, Polytraumatismes

Chirurgie du handicap

Allongements de membres

[Environnement patient †](#)

[Condition patient †](#)

[Objectif de PEC †](#)

Validation de mise à jour du thesaurus

Fermer x

Vous allez ajouter 1 ligne dans le thesaurus.

7

Compléter son thésaurus

Infos générales Pathologies Ressources et soins techniques Filière Couverture géo. Habilitations

Mise à jour du thésaurus de l'unité - Date de dernière mise à jour : 26/05/2026 18:20

SÉLECTIONNER UN OU PLUSIEURS FILTRES POUR AFFICHER LES THESAURUS TYPES DISPONIBLES

Publics du thésaurus type : * **Adulte** Recherche par : * Activité opérationnelle de l'unité Activité : * **HC - Réadaptation des affections de l'appareil locomoteur**

Famille / Sous famille du thésaurus Famille : Choisir une famille...

Retour au thésaurus de l'unité

Rechercher

Sélectionnez les lignes à inclure dans le thésaurus de l'unité puis cliquer sur **Compléter le thésaurus**

Exporter la sélection

Adulte

Cardiologie et pathologies vasculaires

Maladie thrombo-embolique et lymphoedèmes

Thrombose veineuse profonde avec ou sans embolie pulmonaire, sans CPA

[Environnement patient †](#)

[Condition patient †](#)

[Objectif de PEC †](#)

[Activité †](#)

i L'environnement ou la complexité des soins justifie une prise en charge en hospitalisation complète

Les soins sont complexes et/ou lourds et/ou requièrent une prise en charge spécialisée

À la suite d'un épisode aigu médical ou chirurgical : pour évaluation, soins somatiques, réadaptation y compris professionnelle, réhabilitation psychosociale, appareillage et aides techniques, éducation thérapeutique, prévention

HC - Réadaptation des affections de l'appareil locomoteur

Embolie Pulmonaire avec Coeur Pulmonaire

[Environnement patient †](#)

L'environnement ou la complexité hospitalisation complète

Orthopédie, Traumatologie, Polytraumatisme

Chirurgie du handicap

Allongements de membres

[Environnement patient †](#)

L'environnement ou la complexité hospitalisation complète

Bravo ! Vous avez complété le thésaurus de votre unité !

Ressources et soins techniques

Cet onglet recense les **Ressources et soins techniques** de l'unité. Si votre établissement est synchronisé avec le ROR, les champs grisés se remplissent automatiquement à partir des données saisies dans le ROR. Dans ce cas, ces champs ne peuvent être modifiés dans ViaTrajectoire.

Les ressources précédées d'une * font partie de la nomenclature ROR.

ACTES SPÉCIFIQUES (MED)

Ressource ou soin technique

Ressource ou soin technique	Localisation
* Bilan de chute	<input type="checkbox"/> Unité
* Bilan des troubles des apprentissages (troubles dys)	<input type="checkbox"/> Unité
* Bilan d'évaluation du comportement alimentaire	<input type="checkbox"/> Unité
* Evaluation de la mémoire (bilan mémoire)	<input type="checkbox"/> Unité
* Electroencéphalogramme (EEG)	<input type="checkbox"/> Unité
* Electromyogramme (EMG)	<input type="checkbox"/> Unité
* Epreuve d'effort cardio-pneumo-métabolique	<input type="checkbox"/> Unité <input type="checkbox"/> Convention
* Epreuve d'effort	<input type="checkbox"/> Unité
* Evaluation gériatrique standardisée	<input type="checkbox"/> Unité
* Exploration clinique complexe de la déglutition	<input type="checkbox"/> Unité
* Exploration ano-rectale	<input type="checkbox"/> Unité
* Exploration génito-sexuelle	<input type="checkbox"/> Unité
* Exploration urodynamique	<input type="checkbox"/> Unité
* Fibroscopie broncho-pulmonaire	<input type="checkbox"/> Unité <input type="checkbox"/> Appel
* Injection de toxine botulique (botulinique)	<input type="checkbox"/> Unité <input type="checkbox"/> Appel
* Manométrie oesophagienne	<input type="checkbox"/> Unité
* Mesure de force musculaire locale	<input type="checkbox"/> Unité
* Mesure de pression des loges musculaires (syndrome des loges)	<input type="checkbox"/> Unité

Il est possible de préciser la **Localisation**. Cela permet d'indiquer si la ressource ou le soin :

- Est installé dans l'unité de soin (**unité**)
- Est externe, mais ne nécessite pas de déplacer le patient (**appel**)
- Est externe et nécessite de déplacer le patient (**convention**)

Filière

Si l'unité accueille les patients indépendamment de leur structure de prise en charge, laissez la sélection par défaut et passez à l'onglet suivant

Infos générales Pathologies Ressources et soins techniques **Filière** Couverture géo. Habilitations

Fonctionnement en filière

L'unité apparait dans les résultats d'orientation quel que soit l'établissement demandeur

L'unité apparait dans les résultats d'orientation seulement pour les établissements demandeurs suivants [i](#)

Date de dernière mise à jour : 21/12/2010

Infos générales Pathologies Ressources et soins techniques **Filière** Couverture géo.

Fonctionnement en filière

L'unité apparait dans les résultats d'orientation quel que soit l'établissement demandeur

L'unité apparait dans les résultats d'orientation seulement pour les établissements demandeurs suivants [i](#) Aucun établisse

Ajouter des établissements :

Nom, code postal ou ville : [i](#)

Résultats :

CHS PAUL GUIRAUD SITE CLAMART (92140 - CLAMART) [i](#) [Ajouter](#)

CLINIQUE MONTEVIDEO (92140 - CLAMART) [i](#) [Ajouter](#)

Si l'unité accueille de préférence des patients pris en charge dans une liste de structure donnée :

- 1 Sélectionnez la ligne « L'unité apparait dans les résultats d'orientation seulement pour les établissements demandeurs suivants »
- 2 Renseignez le nom d'une structure à ajouter, le code postal ou la ville, puis cliquez sur la loupe pour lancer la recherche
- 3 Enfin, cliquez sur le bouton **Ajouter** pour que la structure figure dans la liste

Couverture géographique

Si l'unité accueille les patients de toute provenance géographique, laissez la sélection par défaut et passez à l'onglet suivant

Infos générales Pathologies Ressources et soins techniques Filière Couverture géo. Habilitations

Couverture géographique de l'unité de soins

L'unité admet des patients de toute provenance géographique

L'unité n'admet que les patients domiciliés à... **1**

Communes couvertes

Aucune commune n'est couverte par cette unité

Recherche par territoire de santé

Recherche par ville ou département **2**

Nom de la ville

ou

Département

<< Ajouter **3**

Résultats :

Tout cocher

2160 - ANTONY

2600 - ASNIERES SUR SEINE

Vous devez sélectionner une ou plusieurs communes

? Pour indiquer les communes couvertes par l'unité, il faut rechercher la commune soit :
- par la région et le territoire de santé
- directement par son nom ou son département

Il faut ensuite la sélectionner et l'ajouter à la liste des communes couvertes par l'unité.

Si l'unité accueille de préférence des patients en provenance d'une zone géographique spécifique :

- 1** Sélectionnez la ligne « L'unité n'admet que les patients domiciliés à... »
- 2** Sélectionner le périmètre souhaité
- 3** Cochez les villes, puis cliquez sur **Ajouter** pour définir la couverture géographique

Habilitations



<input type="checkbox"/>	Identité	Nom d'utilisateur	Adresse email	Authent. forte	Profil	Droits	Validité	
<input type="checkbox"/>				✓	Sanitaire - Référent Unité	HUO Voir	Du 10/04/2026 au 10/04/2027	✗
<input type="checkbox"/>				✓	Sanitaire - Prescripteur médical	Voir	Du 10/04/2026 au 10/04/2027	✗
<input type="checkbox"/>				✓	Sanitaire - Accompagnant PH - non médical (SAN)	Voir	Du 10/04/2026 au 10/04/2027	✗
<input type="checkbox"/>				✓	Sanitaire - Responsable des admissions (SAN)	Voir	Du 10/04/2026 au 10/04/2027	✗

Dans l'onglet **Habilitations**, vous retrouvez une vue synthétique des **habilitations données au niveau de la structure**. Pour chaque habilitation, les informations de l'utilisateur sont affichées.

Il est possible d'ajouter, prolonger ou supprimer une ou plusieurs habilitations. Pour en savoir plus, consultez la leçon [AJOUTER/SUPPRIMER EN GROUPE DES HABILITATIONS](#)

Si vous souhaitez obtenir un export de la liste des habilitations données sur votre structure, nous vous invitons à consulter la leçon [RÉALISER UNE REVUE DES COMPTES ET HABILITATIONS](#).