

FICHE REFLEXE

CRÉATION D'UN GROUPE DE FAVORIS



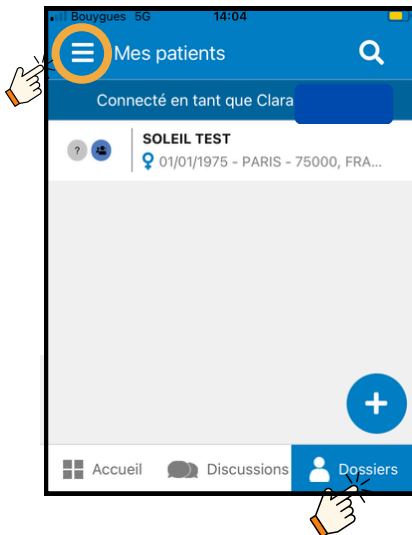
Mobile

Un groupe de favoris sert à **organiser** et **retrouver rapidement les contacts avec lesquels vous échangez le plus souvent**.

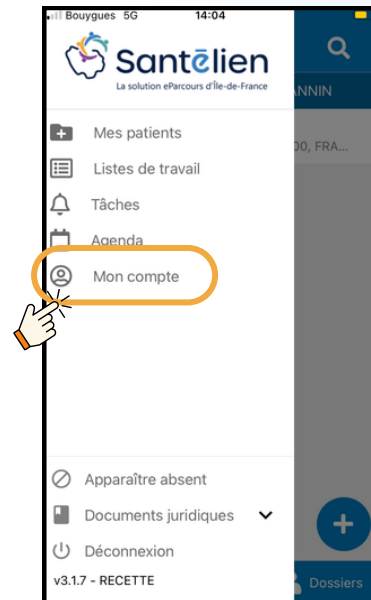
Vous pourrez plus rapidement les ajouter, de manière groupée, en fonction de vos besoins (au cercle de soins, à une conversation tchat...).

1ère possibilité : Créer un groupe de favoris depuis "Mon compte"

1 Depuis l'onglet "dossiers", cliquez sur 




2 Cliquez sur "Mon compte"

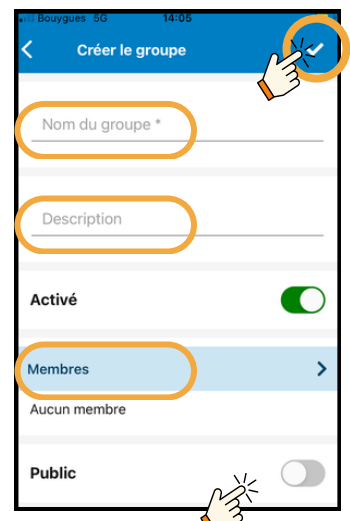



3 Cliquez sur "**Groupe de favoris**"
Puis sur 



4 Renseignez les différents champs et les membres à ajouter.

Lorsque vous avez rempli tous les champs, veuillez **cliquer sur**  **pour créer votre groupe.**



 Si vous mettez votre groupe **en public**, tous les utilisateurs de Santélien pourront le consulter


FICHE REFLEXE

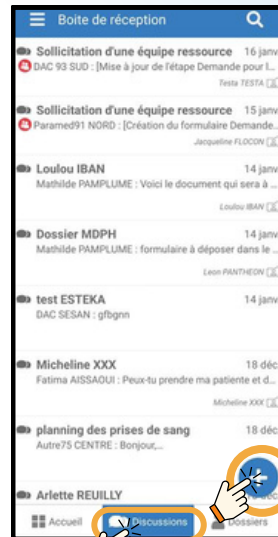
CRÉATION D'UN GROUPE DE FAVORIS





Mobile

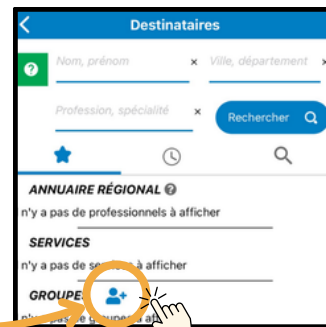
2nde possibilité : Créer un groupe de favoris depuis le tchat

1 Depuis l'onglet "discussions", cliquez sur  Puis cliquez sur 



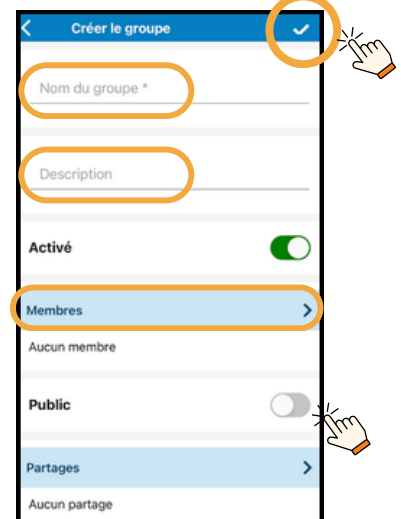
2 Cliquez sur  

3 Pour créer votre groupe, cliquez sur 



4 Renseignez les différents champs et les **membres à ajouter**.

Lorsque vous avez rempli tous les champs, veuillez **cliquer sur**  **pour créer votre groupe.**



 Si vous mettez votre groupe **en public**, tous les utilisateurs de Santélien pourront le consulter

5 Cliquez sur 

