

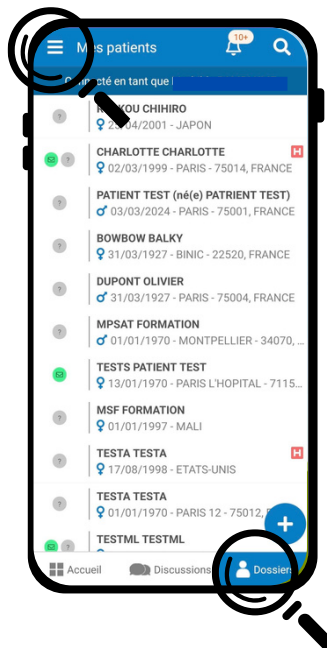
FICHE REFLEXE


CONFIGURER SON ADRESSE MAIL DE NOTIFICATION




Mobile

1 Depuis l'onglet  **Dossiers** situé en bas de l'écran, **cliquez sur**  **Mes patients** en haut de l'écran



2 Cliquez sur  **Mon compte**

3 Dans l'onglet **profil**, cliquez sur 



4 Cliquez sur "Email de notification" pour pouvoir renseigner votre adresse



5 Cliquez sur  pour valider