

# FICHE REFLEXE

## CRÉER SON COMPTE SANTÉLIEN



Web

**1** Rendez-vous sur le site [www.santelien.fr](http://www.santelien.fr)



**2** Cliquez sur **Créer mon compte**

**1/ Si vous avez une carte CPS ou eCPS, cliquez sur**

**Connexion via e-CPS ou carte CPS**

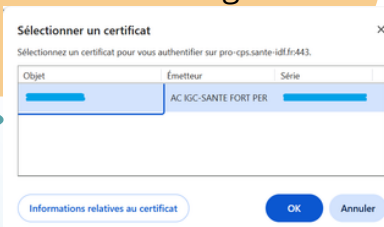


Si un **lecteur de carte CPS** est relié à votre ordinateur, cliquez sur

**Se connecter**



Sélectionnez votre carte CPS et renseignez votre code personnel



**1/ Si vous n'avez pas de carte CPS ou eCPS, cliquez sur**

**Je n'ai pas de carte CPS ou CPE**



**Renseignez votre email et validez**

Si vous avez **une eCPS et l'application Pro Santé connect** sur votre téléphone, cliquez sur



**Renseignez votre numéro RPPS** et laissez vous guider pour la fin de la procédure



# FICHE REFLEXE

## CRÉER SON COMPTE SANTÉLIEN



Web

3

Ensuite, complétez ou mettez à jour le formulaire et les pièces justificatives :

4

Cliquez sur



5

Un **mail automatique** vous sera envoyé pour vous **confirmer votre demande de création de compte**.



Votre identifiant vous sera communiqué dans les 48h par retour de mail.



Un problème ou une question ? Contactez le support technique au **01 83 75 04 48** ou par mail : **support@santelien.fr**



# FICHE REFLEXE

## CRÉER SON COMPTE SANTÉLIEN



Mobile

1 Téléchargez l'application Santélien depuis votre Store Appel ou Android



2 Cliquez sur le bouton Créer mon compte en haut de votre écran puis sur le même bouton en bas d'écran

1/ Si vous avez une eCPS, cliquez sur

Connexion via e-CPS ou carte CPS



Si vous avez l'application Pro Santé connect sur votre téléphone, cliquez sur



Renseignez votre numéro RPPS et laissez vous guider pour la fin de la procédure

1/ Si vous n'avez pas de carte CPS ou eCPS, cliquez sur

Je n'ai pas de carte CPS ou CPE



Renseignez votre email et validez

3 Ensuite, complétez ou mettez à jour le formulaire et les pièces justificatives :

Demande de création de compte

Tous les champs de ce formulaire avec \* sont obligatoires.

Avez-vous à disposition un identifiant type RPPS, ADELI ou numéro complet figurant au-dessus de votre nom sur votre carte CPE/CPA ?

Vos informations personnelles

Titre/Civilité

Nom \*

Prénom \*

Profession et spécialité

Pièces justificatives

Pièce d'identité \*

Justificatif d'autorisation d'exercice professionnel \*   
La preuve d'autorisation d'exercice peut être apportée par tout moyen : photocopie de diplôme, photocopie de carte CPS, justificatif d'inscription à un ordre

Inscription au tableau de l'Ordre

\*Je certifie l'exactitude des informations renseignées.

\*J'accepte les conditions d'utilisations du Portail ENRS.

Anti-Robot verification expired  
Restart  
FriendlyCaptcha ?

# FICHE REFLEXE

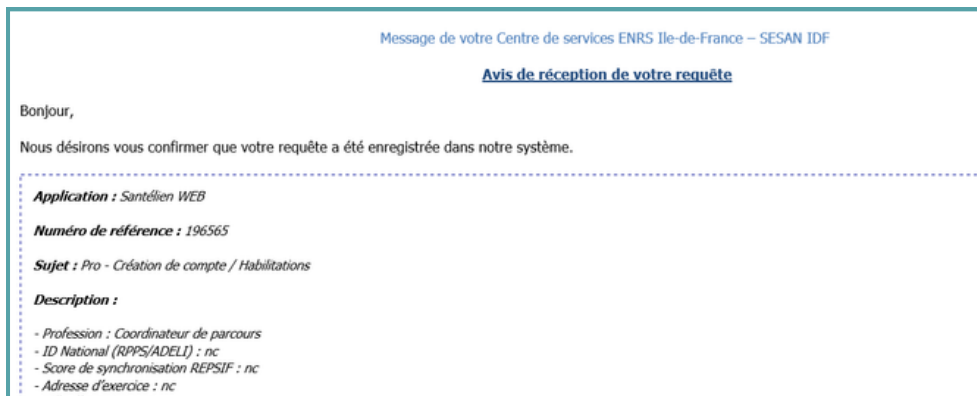
## CRÉER SON COMPTE SANTÉLIEN




Mobile

4 Cliquez sur 

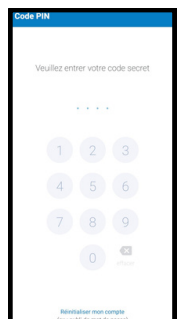
5 Un **mail automatique** vous sera envoyé pour vous **confirmer votre demande de création de compte**.



 Votre identifiant vous sera communiqué dans les 48h par retour de mail.

Une fois dans l'application, après avoir lu et accepté les Conditions Générales d'Utilisation, **choisissez un code pin à 4 chiffres** qui vous permettra de ne pas avoir à vous réauthentifier à chaque fois

Vous pouvez aussi choisir d'activer la reconnaissance biométrique



Un problème ou une question ? Contactez le support technique au **01 83 75 04 48**