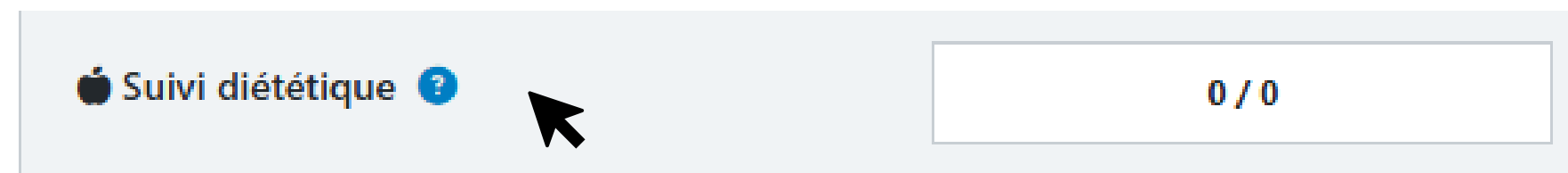


# Ajout d'un formulaire optionnel pour la phase renforcée

## Formulaire de suivi diététique


Depuis la section de suivi diététique  
(si le formulaire n'a pas été ouvert à la clôture de l'étape d'initialisation)

1 Cliquez sur « Suivi psychologie »

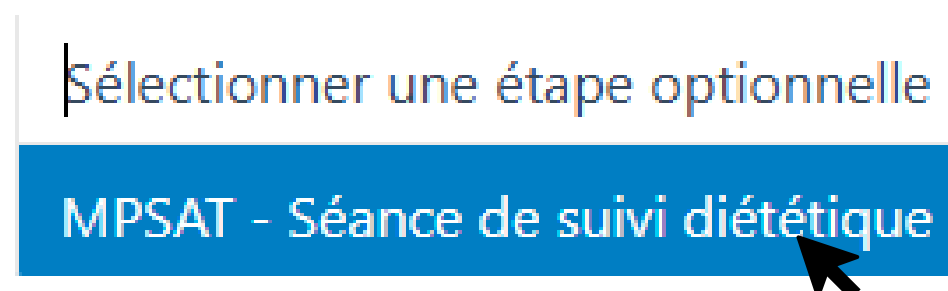


2 + Ajouter une étape optionnelle

3 Cliquez ici



4 Sélectionner le formulaire



5 Cliquez sur +

6 Ajouter ces étapes