

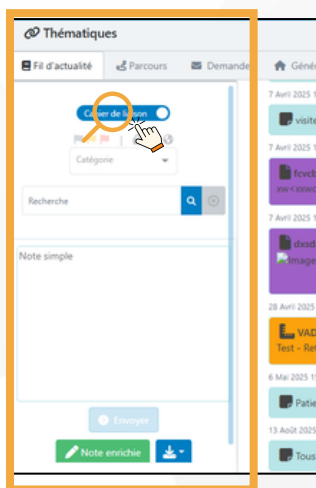
Transmettre de l'information pérenne

Les notes permettent d'alimenter le cahier de liaison. Elles ont plutôt vocation à donner des informations médicales, sociales..., qui concernent l'évolution du patient et de son état, permettant un suivi dans le temps.

Les notes peuvent être des:

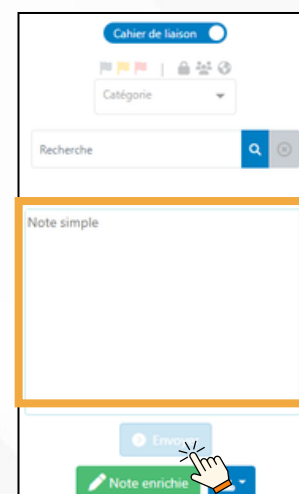
- **Notes simples:** transmissions **courtes** qui ne nécessitent pas de mise en forme et qui seront **partagé en mode public** (visible de tous)
- **Notes enrichies:** transmissions **plus conséquentes** avec possibilité de **mise en forme, choix du mode de partage et classification dans une catégorie** (médical, social...)

1 Dans le dossier patient, et onglet "Thématique":
Cliquer sur "Cahier de liaison"



2 Pour créer une note "simple", il vous suffit d'écrire directement dans l'espace dédié puis de cliquer sur "Envoyer"

 La note simple sera automatiquement partagée en mode public



Transmettre de l'information pérenne

Zoom sur les notes enrichies



Les notes enrichies permettent de personnaliser les notes en ajoutant un titre, une catégorie, un niveau d'importance ou encore un mode de partage.




Lorsque vous cliquez sur  la fenêtre ci-contre s'ouvre.

Pour enregistrer la note enrichie, cliquez sur .

Le « **niveau d'importance** » permet de classer les mémos selon la priorité que l'on souhaite leur donner.

Le « **mode de partage** » permet de définir qui pourra visualiser la note

Le « **mode de partage** » permet de définir qui pourra visualiser la note :

-  **Partagé** : sélection des professionnels habilités du cercle de soins qui pourront voir la note.
-  **Public** : tous les membres habilités du cercle de soins auront accès à la note.
-  **Privé** : Vous seul, aurez accès à la note