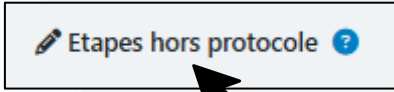


Effectuer une consultation supplémentaire

1

Cliquez sur la section « **Etapes hors protocole** »



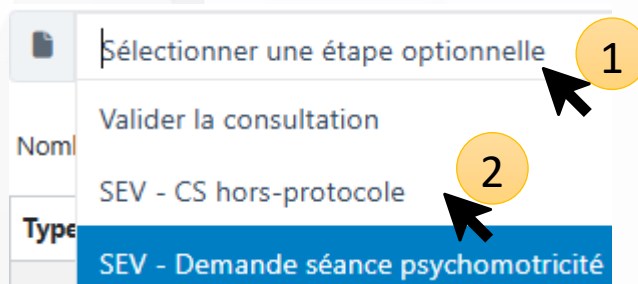
2

Cliquez sur



3


Un encart s'ouvre en haut de page à droite de votre écran, cliquez sur **sélectionner une étape optionnelle** puis **SEV – CS hors protocole**



4

Cliquez sur  situé en bout de ligne

5

Planifiez votre étape en cliquant sur  Et sélectionnez la date de votre demande



6

Enfin, cliquez sur

