

CRÉER UN COMPTE

ViaTrajectoire 

À QUI S'ADRESSER ?



Pour créer un compte ViaTrajectoire,
contactez un


RÉFÉRENT VIATRAJECTOIRE

de votre établissement.



Précisez-lui les **habilitations** dont vous avez
besoin afin qu'il puisse vous les affecter.

**DANS MON
ÉTABLISSEMENT,
QUI SONT LES
RÉFÉRENTS ?**



2 RÉFÉRENTS VIATRAJECTOIRE

doivent être nommés au sein d'un établissement afin de créer et gérer les comptes utilisateurs.



Pour connaître les référents ViaTrajectoire de votre établissement, vous pouvez vous renseigner auprès de vos collègues, ou de vos supérieurs.

DANS MON ÉTABLISSEMENT, IL N'Y A PAS DE RÉFÉRENT VIATRAJECTOIRE, QUE FAIRE ?



S'il n'y a pas de référent **ViaTrajectoire** dans votre établissement, il est important d'**identifier en interne au moins 2 personnes qui pourront le devenir.**

Ces personnes pourront ensuite contacter le **support réservé aux professionnels de santé** pour demander la création de leur compte, en précisant l'établissement au sein duquel ils seront référents.

Le support réservé aux professionnels de santé est disponible :



Par mail – support.VT.pro@sesan.fr



Par téléphone – 01 48 78 75 82 (du lundi au vendredi, 8h-20h)



SE CONNECTER

À  ViaTrajectoire

Une orientation personnalisée et informatisée

ViaTrajectoire est un service public, gratuit et sécurisé qui propose une aide à l'orientation personnalisée dans le domaine de la santé.

PARTICULIERS

Découvrez votre nouveau site usager !

C'est parti ▶



PROFESSIONNELS LIBÉRAUX OU EN ÉTABLISSEMENT

S'IDENTIFIER PAR CARTE CPS



S'IDENTIFIER



Nom d'utilisateur

Mot de passe

[Mot de passe oublié?](#)

Nom d'utilisateur

Mot de passe

[Mot de passe oublié?](#)

En quelques chiffres

QUI UTILISE VIATRAJECTOIRE ?

Entrez le nom d'utilisateur et le mot de passe, puis cliquez sur **Se connecter**.



Actualités

VERSION VIATRAJECTOIRE...
Nous vous informons que le...
Veillez à vider le cache de vo...
* [Accéder au contenu de la...](#)
* [Faire un retour](#)

PROFESSIONNELS

Une orientation personnalisée et informatisée

ViaTrajectoire est un service public, gratuit et sécurisé qui propose une aide à l'orientation personnalisée dans le domaine de la santé.

PARTICULIERS

Découvrez votre nouveau site usager !

C'est parti ▶



PROFESSIONNELS LIBÉRAUX OU EN ÉTABLISSEMENT

S'IDENTIFIER PAR CARTE CPS



OU S'IDENTIFIER PAR E-CPS



Nom d'utilisateur

Mot de passe

[Mot de passe oublié?](#)

PROFESSIONNELS

En cas de perte de mot de passe, cliquez sur [Mot de passe oublié ?](#) puis suivez la procédure indiquée :

1. Entrez votre nom d'utilisateur
2. Recopiez le code affiché
3. Cliquez sur **Regénérer mon mot de passe**

Récupérer mon compte

J'ai perdu mon mot de passe

Nom d'utilisateur **1** Veuillez indiquer votre nom d'utilisateur

Code de sécurité à recopier 

Recopier le code affiché ci-dessus

2

3

Bienvenue dans l'espace professionnel

(professionnels de santé, professionnels de soins, professionnels du domaine médico-social)

ViaTrajectoire est un outil d'aide à l'orientation à certains moments du parcours de soins du patient.

Il est conçu pour identifier rapidement les établissements ou services disposant de toutes les compétences humaines ou techniques requises pour prendre en compte les spécificités de chaque personne et ce aussi bien dans les domaines sanitaire que médicosocial. Mais il ne peut en aucun cas se substituer à l'expertise partagée de chaque personne avec l'équipe médicale et les responsables des établissements ou structures qui l'accompagnent ou le prennent en charge.

Les propositions d'orientation sont faites en fonction des lois et décrets régissant les domaines sanitaires et médico-sociaux, des ressources déclarées par les établissements ou services, et dans le respect des bonnes pratiques de soins recommandées par les sociétés savantes, la Haute Autorité de Santé et les agences nationales concernées (ANAP, ANESM...).

L'utilisation de ViaTrajectoire est soumise à des engagements décrits dans les [Conditions Générales d'Utilisation](#) que doit signer tout nouvel utilisateur.

En fonction de ses habilitations, et des politiques régionales, chaque professionnel peut :

ANNUAIRES

Rechercher les établissements et services en fonction de certains critères. Accéder aux fiches descriptives des établissements et services.

Une fois connecté, vous êtes redirigé vers la [page d'accueil](#) de ViaTrajectoire.

HANDICAP

Gérer et suivre des demandes vers les établissements et services médico-sociaux pour personnes en situation de handicap. Recevoir et répondre à des demandes d'accompagnement de personnes en situation de handicap.

OBSERVATOIRE

Accéder aux statistiques de son unité ou établissement de rattachement. L'observatoire permet de décrire des pratiques et de mettre en évidence les difficultés rencontrées.

daptation (SMR), Hospitalisation à Domicile
pondre à des demandes de SMR, HAD, USP,

entation (PCO) dédiées en cas de suspicion
dre à des demandes de prise en charge dans
ours.

nt pour Personnes Agées, dépendantes ou
urée (USLD). Recevoir et répondre à des

Formation

Pour se connecter au site de formation : [cliquer ici](#).

Documentation

Pour accéder à la documentation : [cliquer ici](#).

Contact

En cas de difficulté d'utilisation ou de besoin d'information, accéder à la Foire Aux Questions ou contacter le support ViaTrajectoire du territoire concerné : [cliquer ici](#).

Actualités

VERSION VIA TRAJECTOIRE 13.3.2

Nous vous informons que la version **13.3.2** de ViaTrajectoire a été installée **le 15/05/2025**.

Veillez à vider le cache de votre navigateur lors de votre première utilisation.

* [Accéder au contenu de la version](#)

* [Faire un retour](#)

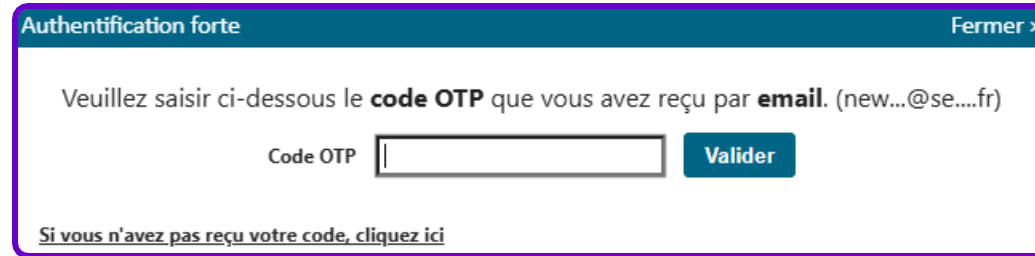
Dans votre région

Aucune actualité disponible

Se connecter par OTP

- Qu'est-ce que l'OTP ?
- Comment se connecter avec l'OTP ?

Qu'est-ce que l'OTP ?




Authentification forte Fermer x

Veuillez saisir ci-dessous le **code OTP** que vous avez reçu par **email**. (new...@se....fr)

Code OTP Valider

[Si vous n'avez pas reçu votre code, cliquez ici](#)



L'OTP, ou **One-Time Password**, est un **code à usage unique** qui renforce la sécurité de votre compte.

Il s'agit d'un code composé de **6 chiffres**, envoyé lorsque vous vous connectez **en utilisant votre nom d'utilisateur et votre mot de passe**.

Par défaut, il vous est envoyé par **mail**. Vous pouvez également choisir de le recevoir par **SMS** en renseignant votre numéro de téléphone dans vos informations personnelles.

Pour plus d'informations : voir la leçon [Modifier vos informations personnelles](#)

Ce code est **valable 10 minutes** après réception. Une fois saisi, il ne sera pas redemandé par ViaTrajectoire pour les **8 heures** à venir. Durant ce laps de temps, si vous avez besoin de vous reconnecter, il vous suffira de saisir votre nom d'utilisateur et votre mot de passe.

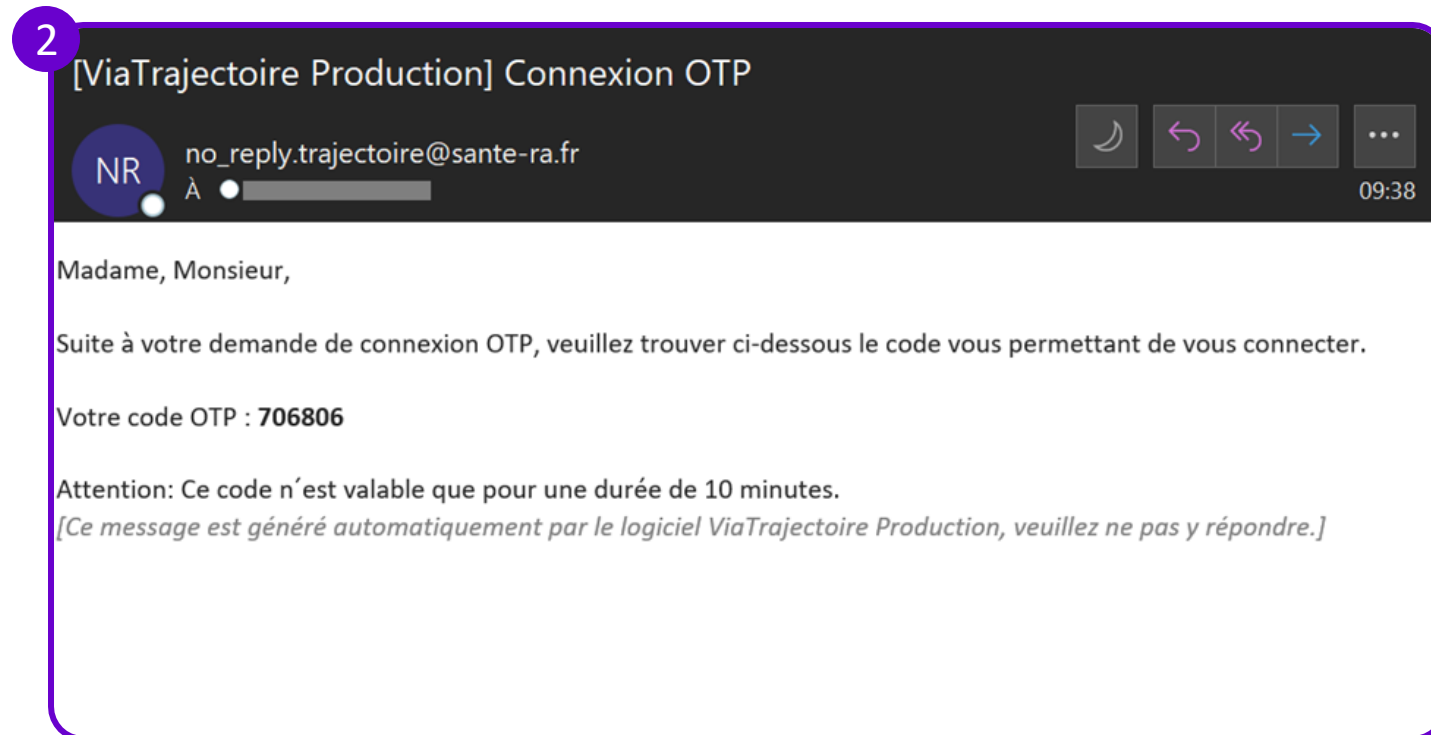
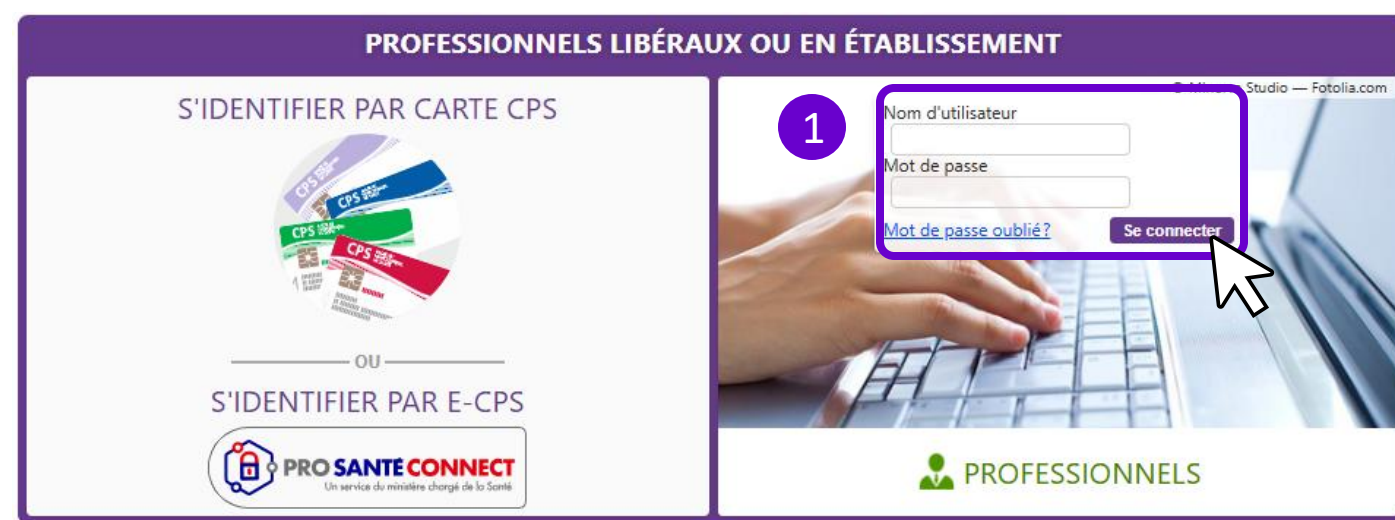


Depuis le 1er avril 2026, la connexion par OTP est obligatoire pour sécuriser la connexion avec un nom d'utilisateur et un mot de passe.

Comment se connecter avec l'OTP ?

Pour vous connecter sur le portail trajectoire.sante-ra.fr avec un code OTP :

- 1 Entrez votre **nom d'utilisateur** et votre **mot de passe**, puis cliquez sur **Se connecter**
- 2 Un mail contenant un **code OTP** vous est alors envoyé. En voici un exemple ci-contre.
*Conseils : Si vous ne recevez pas de mail, pensez à vérifier vos spams.
Si vous souhaitez recevoir votre code OTP par SMS, vous devez renseigner votre numéro de téléphone dans vos informations personnelles (voir la leçon [Modifier vos informations personnelles](#)).*

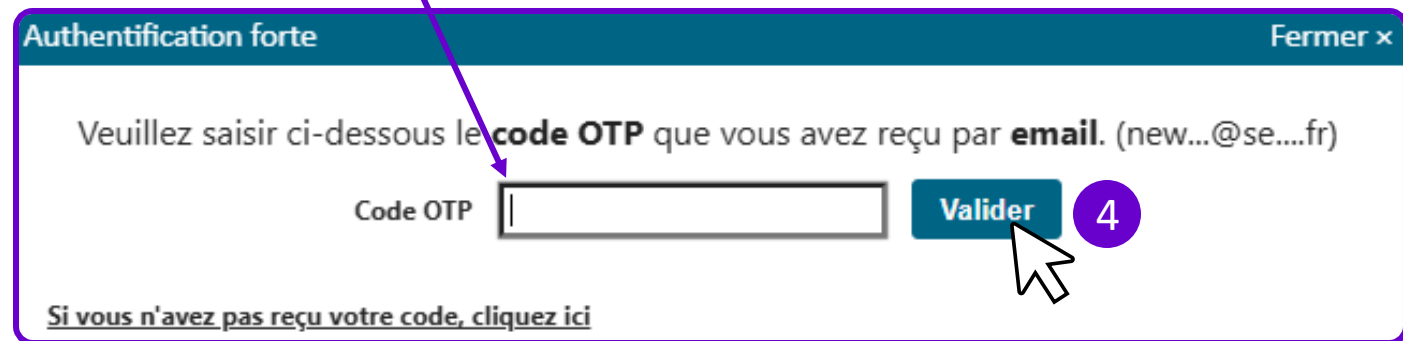
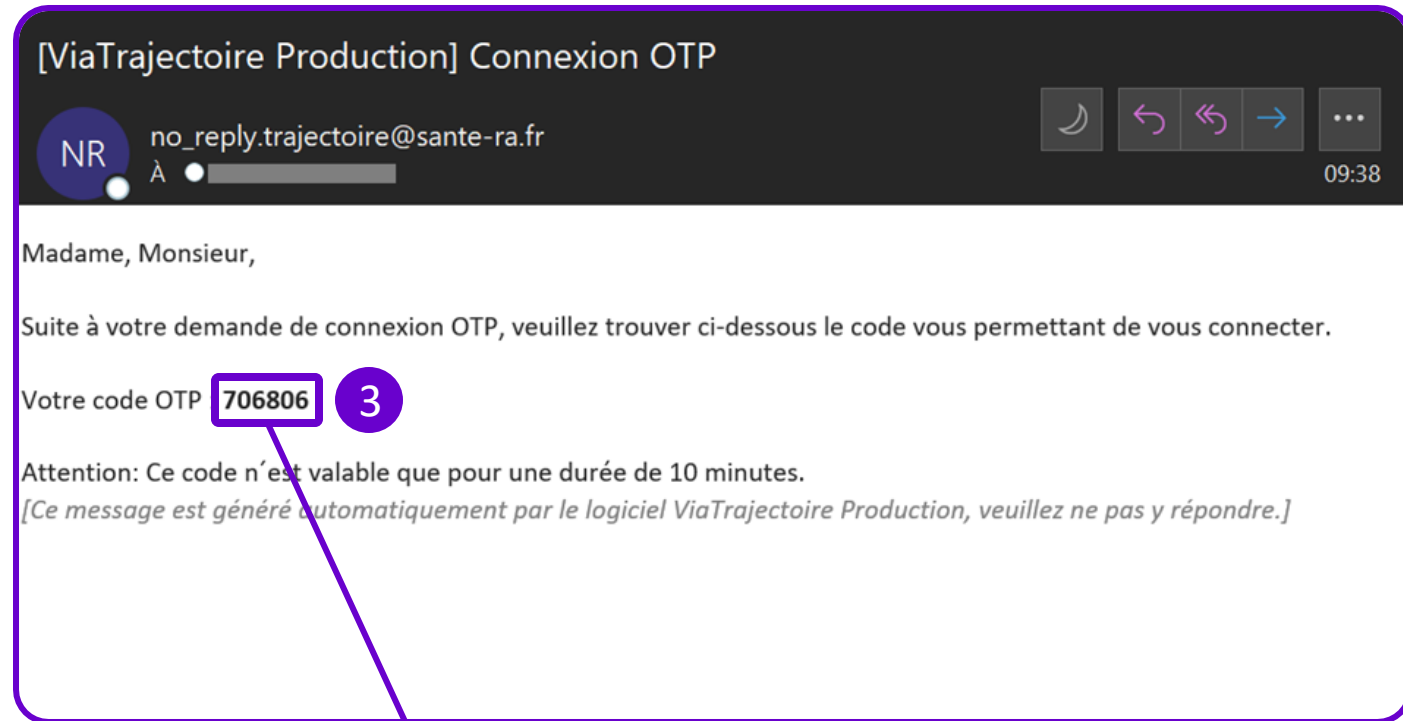


3 Copiez le code reçu dans le champ **Code OTP** de l'encart **Authentification forte**.

4 Cliquez sur **Valider**.

VOUS ÊTES CONNECTÉ !

À noter: À partir de ce moment, le code OTP ne vous sera par redemandé pour les 8 heures suivantes, même en cas de déconnexion.

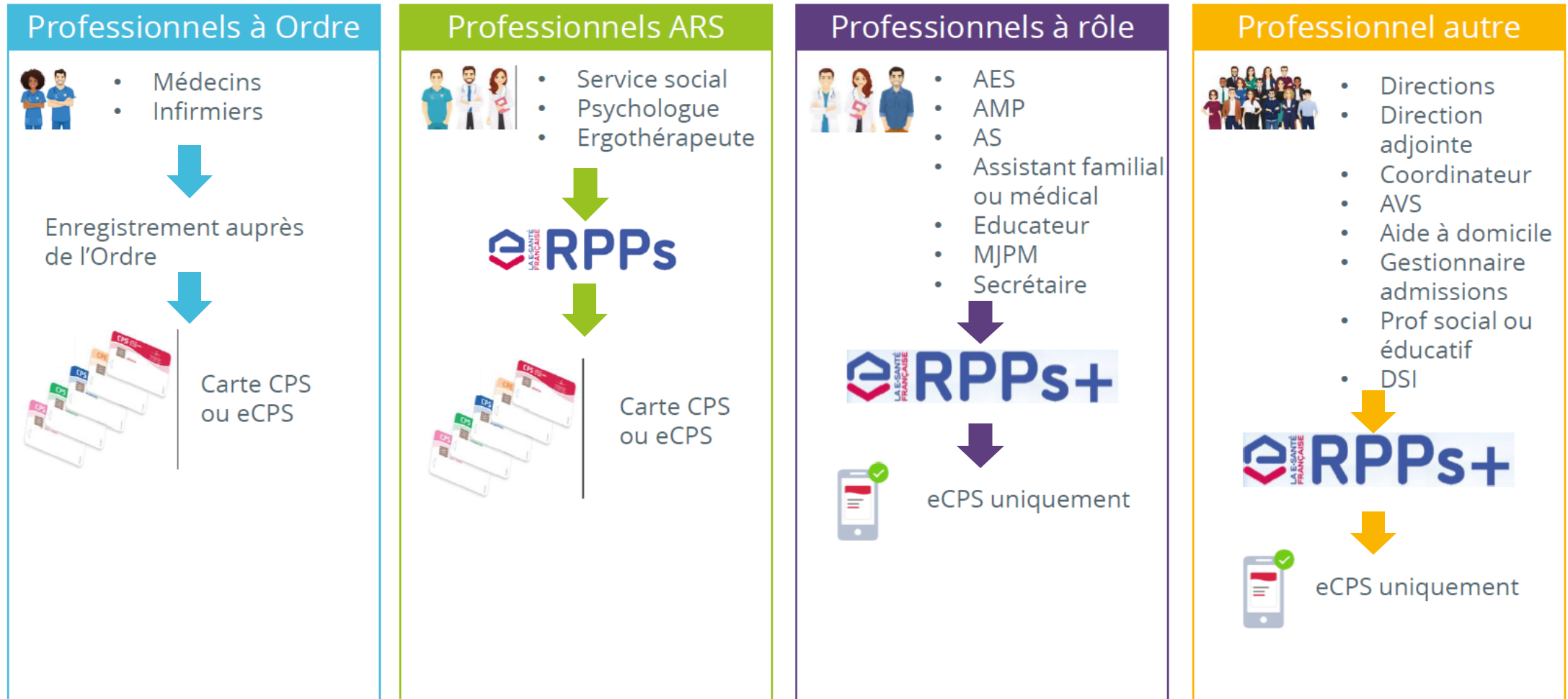


Se connecter avec Pro Santé Connect

- Prérequis
- Comment se connecter avec une carte CPx ?
- Comment se connecter par e-CPx ?

Prérequis à la connexion avec Pro Santé Connect

Obtenir une carte CPx ou eCPS



Besoin d'un N° RPPS / CPx / eCPS ?

Retrouvez toutes les informations clés sur le site de l'Agence du Numérique en Santé sur :
<https://esante.gouv.fr/laissez-vous-guider>

Laissez vous guider

Professionnels, structures et relais du domaine de la santé, l'ANS vous guide vers les enjeux, produits, services et démarches qui vous concernent.
Déterminez votre profil en quelques clics et laissez vous guider !

Le symbole * indique les champs obligatoires

Quelle est votre profession ?

Votre profession *

Saisissez ou recherchez votre profession

Validez

Où exercez-vous ?

Etablissement de Santé Privé / Privé non-lucratif

Etablissement de Santé Public

Etablissement et Service Social ou Médico-Social

Centre de Santé

Cabinet Libéral

Que recherchez-vous ?

- Je m'informe sur la e-santé et les enjeux de l'ANS
- J'obtiens/ mets à jour mon identité numérique : Numéro RPPS
- Je demande une carte ou une e-CPS
- Je gère ma carte et mes informations personnelles
- Je gère mes délégataires et les salariés de ma structure
- Je commande et gère des certificats logiciels
- Je commande et gère des cartes et certificats de test
- Je m'informe sur les produits et services de l'ANS
- Je me forme à la e-santé et accède aux accompagnements proposés par l'agence
- Je consulte les cadres de référence
- J'accède aux portails et téléservices utiles
- Je rencontre un problème sur : la carte, eCPS, certificats, cartes de salariés, MS Santé, Annuaire, les services de l'agence.



Pour toutes questions ou besoins d'accompagnement :
<https://esante.gouv.fr/contact>

*Délai d'obtention d'une carte :
10 jours ouvrés à partir de la date de réception de votre dossier complet.*

Comment se connecter avec une carte CPx ?

1 Cliquez sur **S'identifier par carte CPS** ou **s'identifier par e-CPS**.

Une orientation personnalisée et informatisée

ViaTrajectoire est un service public, gratuit et sécurisé qui propose une aide à l'orientation personnalisée dans le domaine de la santé.

PARTICULIERS

Découvrez votre nouveau site usager !

C'est parti ▶

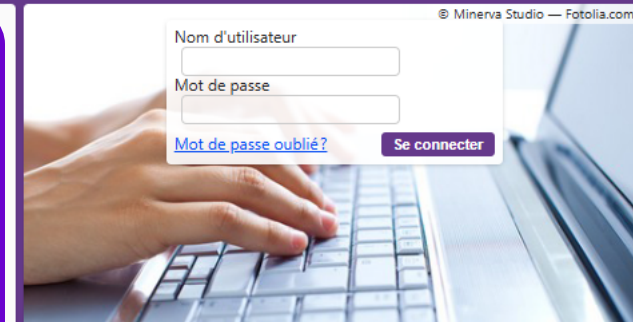


PROFESSIONNELS LIBÉRAUX OU EN ÉTABLISSEMENT

S'IDENTIFIER PAR CARTE CPS



S'IDENTIFIER PAR E-CPS



PROFESSIONNELS

En quelques chiffres

QUI UTILISE VIATRAJECTOIRE ?



17 régions partenaires
1 019 professionnels déclarés
14 135 médecins libéraux
2 426 personnes âgées et aidants familiaux



Actualités

VERSION VIATRAJECTOIRE 13.3.2

Nous vous informons que la version **13.3.2** de ViaTrajectoire a été installée **le 15/05/2025**.
Veillez à vider le cache de votre navigateur lors de votre première utilisation.

* [Accéder au contenu de la version](#)

* [Faire un retour](#)

Sélectionner un certificat

Sélectionnez un certificat pour vous authentifier sur cps-recette.sante-ra.fr:443.

Objet	Émetteur	Série
899700273917	TEST AC IGC-SANTE FOR...	63DAFFFC8034BDC...

Informations relatives au certificat

OK Annuler

2 Sélectionnez le certificat, puis cliquez sur **OK**

Saisissez votre Code Porteur

Il vous reste 3 tentative(s) pour la carte CPS3v3-2900473128

Code Porteur :

Valider Annuler

v5.1.9 64b - v03.08.00 32b

3 Dans la fenêtre qui s'affiche, saisissez le code porteur (à 4 chiffres), puis cliquez sur **Valider**

Une fois que votre carte est reconnue, vous êtes alors directement connecté.

Vous êtes professionnel en établissement ?

S'il s'agit de la 1ère connexion avec votre carte CPx, vous êtes redirigé vers une **page de connexion**.

Renseignez alors votre identifiant et votre mot de passe. Cela permettra **d'associer votre compte de professionnel existant avec les informations de votre carte**.

Espace professionnel

Vous êtes un professionnel en établissement et vous avez déjà un compte ViaTrajectoire. Authentifiez-vous avec vos identifiants habituels de ViaTrajectoire.

Identité ANNE MED-CS RPPS0035689

Nom d'utilisateur

Mot de passe

Se connecter

Comment obtenir un compte ViaTrajectoire ?

CENTRE-VAL DE LOIRE

Merci de contacter le référent ViaTrajectoire de votre établissement.

GRAND EST

Si vous êtes utilisateur de Pulsy et que vous n'avez pas de compte ViaTrajectoire, [cliquez ici](#)

ÎLE-DE-FRANCE

Pour obtenir un compte ViaTrajectoire, merci de contacter le référent ViaTrajectoire de votre établissement.

Si vous ne connaissez pas votre référent, vous pouvez contacter l'équipe support du GIP SESAN : support.VT.pro@sesan.fr

NORMANDIE

Merci de contacter le référent ViaTrajectoire de votre établissement.

AUTRES RÉGIONS

Merci de contacter le référent ViaTrajectoire de votre établissement.

Vous êtes médecin libéral ?

S'il s'agit de la 1ère connexion avec votre carte CPx, Vous êtes redirigé sur la page de création de compte de l'espace médecin libéral.

Remplissez le formulaire puis cliquez sur **Créer mon compte**.

Espace médecin libéral

Vous êtes médecin libéral et vous vous connectez pour la première fois sur ViaTrajectoire et souhaitez accéder à l'espace médecin libéral à l'aide de votre carte CPS.

Complétez les informations ci-contre avant de continuer, nous ne vous les redemanderons plus la prochaine fois.

Vos informations personnelles

Les champs marqués d'un * sont obligatoires

Nom: MED-CS RPPS0035689

Prénom: ANNE

Profession: Médecin

Spécialité:

Email * ⓘ

Mot de passe * ⓘ

Répéter le mot de passe *

@ caractères minimum, comportant au moins 1 minuscule, 1 majuscule et 1 chiffre

Téléphone:

Adresse:

Code Postal / Ville *

[Créer mon compte](#)

Comment se connecter par e-CPx ?


Lors de la première utilisation de ce mode de connexion, vous devez au préalable :

- Installer l'**application e-CPS** sur votre téléphone mobile
- Vous enregistrer sur <https://wallet.esw.esante.gouv.fr>

Connectez-vous

Application e-CPS Carte CPS

⚠ Si vous constatez un échec répété des connexions avec votre e-CPS, cela peut être dû à une mauvaise configuration de l'heure sur votre téléphone. Consultez [la FAQ e-CPS](#) pour résoudre ce problème.



Vous pouvez vous connecter à ce service en utilisant **l'application mobile e-CPS**.

 ⓘ
 Mémoriser mon identifiant sur ce poste

SE CONNECTER AVEC E-CPS

[En savoir plus sur la gestion de vos données et vos droits](#)

Une fois enregistré :

Cliquez sur **S'identifier par carte CPS** ou **s'identifier par e-CPS**.

PARTICULIERS

Découvrez votre nouveau site usager !

C'est parti ▶

Consultez l'annuaire des établissements et services

Facilitez votre admission en établissement et service de santé ou médico-social

Créez ou accédez à votre dossier

Consultez l'annuaire des établissements et services

Vous êtes un professionnel ?

PROFESSIONNELS LIBÉRAUX OU EN ÉTABLISSEMENT

S'IDENTIFIER PAR CARTE CPS

OU

S'IDENTIFIER PAR E-CPS

PRO SANTE CONNECT
Un service du ministère chargé de la Santé

Nom d'utilisateur

Mot de passe


Mot de passe oublié?

Se connecter

PROFESSIONNELS

Renseignez ensuite votre **identifiant RPPS** puis laissez-vous guider jusqu'à ce que vous soyez connecté !

À QUI S'ADRESSER ?



La récupération de l'identifiant de votre compte ViaTrajectoire est assurée par les

RÉFÉRENTS VIATRAJECTOIRE
de votre établissement.


Pour toute demande à ce sujet, vous pouvez contacter l'un d'entre eux.



OBTENIR DES HABILITATIONS

SUR **Via**Trajectoire 

À QUI S'ADRESSER ?



La gestion des habilitations liées à votre compte ViaTrajectoire est assurée par les **RÉFÉRENTS VIATRAJECTOIRE** de votre établissement.

Pour toute demande à ce sujet, vous pouvez contacter l'un d'entre eux.



DANS MON ÉTABLISSEMENT, IL N'Y A PAS DE RÉFÉRENT VIATRAJECTOIRE, QUE FAIRE ?



S'il n'y a pas de référent **ViaTrajectoire** dans votre établissement, il est important d'**identifier en interne au moins 2 personnes qui pourront le devenir.**

Ces personnes pourront ensuite contacter le **support réservé aux professionnels de santé** pour demander la création de leur compte, en précisant l'établissement au sein duquel ils seront référents.

Le support réservé aux professionnels de santé est disponible :



Par mail – support.VT.pro@sesan.fr



Par téléphone – 01 48 78 75 82 (du lundi au vendredi, 8h-20h)



Mes référents

Mon compte

> Accueil

Bienvenue dans l'espace professionnel

(professionnels de santé, professionnels de soins, professionnels du domaine médico-social)

ViaTrajectoire est un outil d'aide à l'orientation à certains mo

Il est conçu pour identifier rapidement les établissements et services en fonction de certaines spécificités de chaque personne et ce aussi bien dans les domaines de soins que de services. Chaque personne avec l'équipe médicale et les responsables des établissements.

Les propositions d'orientation sont faites en fonction des lois, des réglementations, des services, et dans le respect des bonnes pratiques de soins (ANAP, ANESM...).

L'utilisation de ViaTrajectoire est soumise à des engagements décrits dans les [Conditions Générales d'Utilisation](#) que doit signer tout nouvel utilisateur.

En fonction de ses habilitations, et des politiques régionales, chaque professionnel peut :

ADMINISTRATION

Mes référents

2

Mon compte

des humaines ou techniques requises pour prendre en compte les spécificités de chaque personne. Ce peut en aucun cas se substituer à l'expertise partagée de chaque professionnel qui prend en charge.

des médico-sociaux, des ressources déclarées par les établissements ou services, et de l'Autorité de Santé et les agences nationales concernées (ANAP, ANESM...).

Formation

Pour se connecter au site de formation : [cliquer ici](#).

Documentation

Pour accéder à la documentation : [cliquer ici](#).

Contact

En cas de difficulté d'utilisation ou de besoin d'information, accéder à la Foire Aux Questions ou contacter le support ViaTrajectoire du territoire concerné : [cliquer ici](#).

Actualités

VERSION VIA TRAJECTOIRE 13.3.2

Nous vous informons que la version **13.3.2** de ViaTrajectoire a été installée **le 15/05/2025**.

Veillez à vider le cache de votre navigateur lors de votre première

[au contenu de la version](#)
[retour](#)

tre région

TEST RECETTE V14

Dans le cadre de l'évolution de l'épidémie de COVID 19 sur le territoire (phase 3 du plan gouvernemental), cette fiche présente la conduite à tenir dans les établissements et services de soins de suite et de réadaptation (SSR), notamment en cas d'accueil de patients COVID +.

ANNUAIRES

Rechercher les établissements et services en fonction de certains critères. Accéder aux fiches descriptives des

Une fois connecté, sur la page d'accueil de ViaTrajectoire

1. Passez la souris sur **ADMINISTRATION**
2. Cliquez sur **Mes référents**

GRAND AGE

Initier et suivre des demandes d'admission en Etablissement d'Hébergement pour Personnes Agées, dépendantes ou non (Ehpad, résidences autonomie), ou en Unité de Soins de Longue Durée (USLD). Recevoir et répondre à des demandes d'Ehpad, résidences autonomie, USLD.

HANDICAP

Gérer et suivre des demandes vers les établissements et services médico-sociaux pour personnes en situation de handicap. Recevoir et répondre à des demandes d'accompagnement de personnes en situation de handicap.

OBSERVATOIRE

Accéder aux statistiques de son unité ou établissement de rattachement. L'observatoire permet de décrire des pratiques et de mettre en évidence les difficultés rencontrées.

Mes habilitations

Profil	Localisation	Validité	Référents
Accompagnant PH - non médical (SAN)	CH [REDACTED]	du 23/05/2025 au 23/11/2025	Voir
Accompagnant PH - non médical (SAN)	CMP [REDACTED]	du 23/05/2025 au 23/05/2026	Voir

3

Vous arrivez sur la page récapitulative de vos habilitations.

3. Cliquez sur **Voir** pour afficher vos référents

Modifier vos informations personnelles

Bienvenue dans l'espace professionnel

(professionnels de santé, professionnels de soins, professionnels du domaine médico-social)

ViaTrajectoire est un outil d'aide à l'orientation à certains moments du parcours de soins du patient.

Il est conçu pour identifier rapidement les établissements ou services disposant de toutes les compétences requises pour prendre en charge les spécificités de chaque personne et ce aussi bien dans les domaines sanitaire que médicosocial. Mettre à jour les données relatives à l'expertise professionnelle de la personne avec l'équipe médicale et les responsables des établissements ou structures qui l'accompagnent.

Les propositions d'orientation sont faites en fonction des lois et décrets régissant les domaines sanitaire et médico-social, des données déclarées par les professionnels de santé, des services, et dans le respect des bonnes pratiques de soins recommandées par les sociétés savantes, la Haute Autorité de Santé et les agences nationales (ANESM...).

L'utilisation de ViaTrajectoire est soumise à des engagements décrits dans les [Conditions Générales d'Utilisation](#) que doit signer tout nouvel utilisateur.

En fonction de ses habilitations, et des politiques régionales, chaque professionnel peut :

ANNUAIRES

Rechercher les établissements et services en fonction de certains critères. Accéder aux fiches des établissements et services.

Pour modifier les informations personnelles d'un compte :

- 1 Passez la souris sur **ADMINISTRATION**
- 2 Cliquez sur **Mon compte**

HANDICAP

Gérer et suivre des demandes vers les établissements et services médico-sociaux pour personnes en situation de handicap. Recevoir et répondre à des demandes d'accompagnement de personnes en situation de handicap.

OBSERVATOIRE

Accéder aux statistiques de son unité ou établissement de rattachement. L'observatoire permet de décrire des pratiques et de mettre en évidence les difficultés rencontrées.

Annuaire

- Etablissements
- Guichets uniques d'admission
- Unités
- Gérer le planning de mes unités

Utilisateurs

- Comptes et Habilitations

Mes référents

Mon compte

Formation

Pour se connecter au site de formation : [cliquer ici](#).

ADMINISTRATION

Annuaire

- Etablissements

- Guichets uniques d'admission

- Unités

- Gérer le planning de mes unités

Utilisateurs

- Comptes et Habilitations

Mes référents

Mon compte

2

Informations personnelles

Les champs marqués d'un * sont obligatoires

Nom* Formation

Prénom Ardeche

Nom d'utilisateur* aformation

Email*

Email validé Oui

Téléphone

Fax

Double authentification

Cette case est cochée quand le compte utilisateur possède l'authentification forte active.

Téléphone portable

Compte désactivé Non Désactiver le compte

Compte bloqué Non Bloquer le compte

Charte validée Non

Profession* Autre

Créateur

 Envoyer un mail à l'utilisateur à l'enregistrement

Historique des modifications

Date	Description	Responsable
20/01/2025 16:27:44	MAJ de l'utilisateur, Réactivation du compte par ajout d'habilitation.	Demonstration Normandie (normandiedémo)
20/01/2025 16:26:53	Déblocage du compte	Demonstration Normandie (normandiedémo)
25/06/2024 09:07:22	MAJ de l'utilisateur aformation, Désactivation du compte (modification forcée)	ViaTrajectoire DEMO System (vt_system)
24/03/2016 22:55:52	La modification de mot de passe a été effectuée.	Formation Ardeche (aformation)
18/09/2015 09:01:47	MAJ de l'utilisateur, réception des notifications.	Formation Ardeche (aformation)
17/09/2015 14:30:00	Déblocage du compte	Gaillard DEMO Alain (gaillardal)
17/09/2015 10:53:31	Création du compte	Gaillard DEMO Alain (gaillardal)

3

La page du compte s'affiche. Les informations personnelles sont **consultables et modifiables** dans ce bloc. Modifiez l'information voulue (par exemple, votre adresse mail).
À noter : le nom d'utilisateur n'est pas modifiable.

4

Cliquez sur **Enregistrer**

Mes habilitations

Profil	Localisation	Validité	Droits	Créée le	Supprimée le	Réception des mails	
Grand Age - Médecin Coordonnateur	CAJ DE LA CERISAIÉ	du 03/11/2025 au 03/11/2027	Voir	03/11/2025		<input type="checkbox"/>	✘
Grand Age - Accompagnant PA médical	MAIA PRIVAS	du 18/09/2015 au 27/09/2017	Voir	18/09/2015	12/01/2017 16:09:06	<input checked="" type="checkbox"/>	
Grand Age - Coordination (GA)	CD-07	du 17/09/2015 au 23/09/2016	Voir	17/09/2015	05/02/2018 14:33:07	<input type="checkbox"/>	
Grand Age - Direction	EHPAD BASTIDE DU MONT VINOBRE	du 17/09/2015 au 25/09/2015	Voir	17/09/2015	07/02/2018 21:00:36	<input checked="" type="checkbox"/>	