

FICHE REFLEXE

CONSULTER UNE NOTE



Mobile

1

Les notes sont disponibles sur le **fil d'actualité**. Pour vous y rendre depuis le dossier patient, cliquez

sur

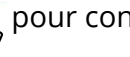


2

Si vous êtes sur le fil d'actualité (= la traçabilité des actions effectuées sur le dossier patient), cliquez sur



Fil d'actualités



Cahier de liaison

Le cahier de liaison vous permet de **consulter l'ensemble des notes** du dossier.

3

Vous pourrez **filtrer les notes**:

1/ **Par importance**: Normal, Haute ou Très haute



2/ **Par mode de partage**: Privé, Public ou Partagé



Mode de partage:
Privé: vous seul pouvez voir la note



Public: toutes les personnes accédant au dossier pourront consulter la note (s'ils ont les droits de visibilité sur la note)



Partagé: choisissez les membre du cercle de soin avec qui vous souhaitez partager la note



Une **note simple** sera forcément partagée en mode public

3/ **Par mots-clés**



Auteur, contenu ou titre de la note


FICHE REFLEXE

CONSULTER UNE NOTE



Mobile







4 Pour **consulter** une note, cliquez dessus :



Vous pouvez consulter le nom et la professionnel de **l'auteur** de la note en cliquant sur ses initiales :



Information sur **le type de note**:

- note simple 
- catégorie de la note enrichie :
 - administratif/social 
 - Autre 
 - évaluation 
 - événements/imprévus 
 - médical 
 - vie quotidienne 