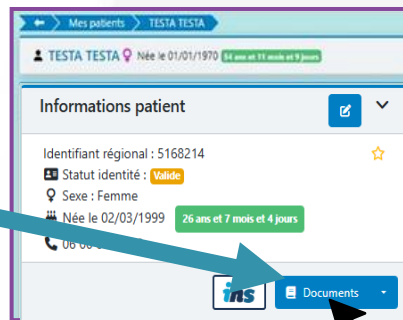


# Déposer son bilan psychomoteur

1

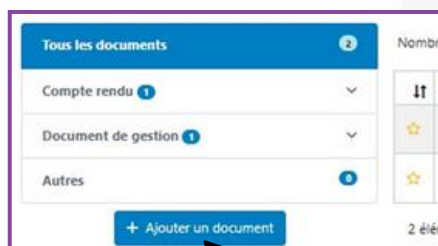
Aller dans le dossier de coordination, Cliquez sur l'onglet



2

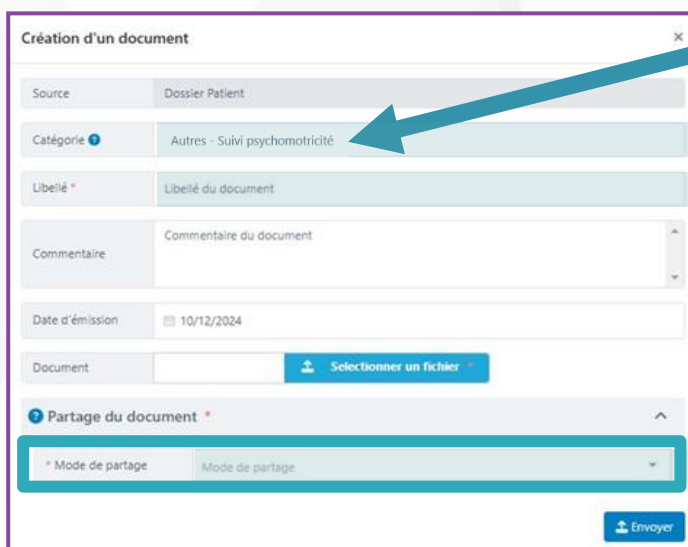
Une nouvelle fenêtre s'ouvre

Cliquez sur + Ajouter un document



3

Remplissez les champs ci dessous et ajoutez votre document



Création d'un document

Source: Dossier Patient

Catégorie: Autres - Suivi psychomotricité

Libellé: Libellé du document

Commentaire: Commentaire du document

Date d'émission: 10/12/2024

Document: Sélectionner un fichier

Partage du document

Mode de partage: Mode de partage

Envoyer

Choisissez la catégorie: **Autres – suivi psychomotricité**

Le petit



Les catégories des document sont identique à celles du DMP, à l'exception de la catégorie "Autre"

**Mode de partage:**

**Privé:** vous seul pouvez voir le document  
**Public:** toutes les personnes accédant au dossier pourront consulter le document (s'ils ont les droits de visibilité sur la note)  
**Partagé:** choisissez les membres du cercle de soin avec qui vous souhaitez partager le document

4

Cliquez sur "Envoyer" pour ajouter le document