

## GESTION DES STATUTS DE PRISE EN CHARGE



Web



### Attention, à savoir avant d'utiliser le module "Statut du dossier" :


Le "Statut du dossier" permet à une structure faisant partie du cercle de soins du patient d'indiquer son statut de prise en charge et, ainsi, de filtrer sa file active par statut de dossier.

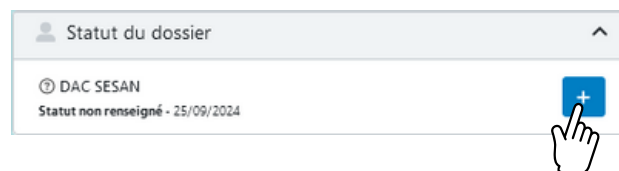
**Le statut indiqué est propre à votre structure, et n'est pas visible des utilisateurs externes à votre structure. Ainsi, un même dossier patient peut avoir autant de statuts différents que de structures différentes présentes dans son cercle de soins.**

Pour saisir ou consulter ce statut, deux conditions doivent être remplies :

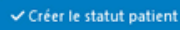
- La ou les structures concernées doivent obligatoirement appartenir au cercle de soins du patient.
- Vous devez être rattaché à cette ou ces structures et connecté en tant que délégué de la structure, pour attribuer ou visualiser un statut de prise en charge.

1

Depuis le dossier patient, accédez à la section dédiée au statut du dossier, puis **renseignez le statut de prise en charge** par votre structure en cliquant sur 



2

**Sélectionnez un type de statut** puis **complétez les informations**. Une fois les champs obligatoires remplis, **validez la création** du statut en cliquant sur le bouton suivant 

NB : les valeurs de statuts disponibles sont communes à toutes les structures.

## GESTION DES STATUTS DE PRISE EN CHARGE



Web

3

Le statut est **affiché** dans la section dédiée **exclusivement** pour les professionnels membres de votre structure.

Il est possible de **mettre à jour le statut**, en ajouter un nouveau (Historisation des statuts) ou de le supprimer en cliquant sur le bouton



Statut du dossier

DAC SESAN  
En cours de gestion / traitement - 25/09/2024

### Visibilité des statuts de prise en charge depuis le tableau de bord des patients

Statuts

Non renseigné

En attente

En cours de gestion / traitement

En veille

Sortie

Depuis le tableau de bord du patient, vous pouvez **filtrer** votre file active en utilisant le filtre "**Statut**".

Sélectionnez un ou plusieurs statuts de prise en charge selon votre recherche, puis cliquez sur "**Rechercher**". Les résultats afficheront la liste des patients correspondant aux statuts sélectionnés.

En survolant la colonne dédiée au statut, vous pourrez également voir les détails du statut de prise en charge.

Patient

Nom du patient

Prénom du patient

Date de naissance

Zones géographiques

Sexe : ☐ H ☐ F ☐ I

En cours de gestion / traitement

Rechercher une ville

Cercle de soin

Rechercher un professionnel

Rôles

Structures de coordination

Favoris : ☐ Non

Décédés : ☐ Non

Archivés : ☐ Non

Tâches : ☐ Non

Hospitalisation : ☐ Non

Rechercher

Nombre d'items par page : 25

Nom	Sexe	Date de naissance	Date de décès	CP/Commune	Statut	Thématiques	Hospitalisations	Date de mise à jour	Tâches	Prochain RDV	Actions
I	♂	05/02/1950		75014	En cours de gestion / traitement Depuis le 17/10/2024	Général		21/03/2025 12:11			
C	♂	12/12/1959		75015 PARIS	En attente	Général		05/02/2025 16:06			