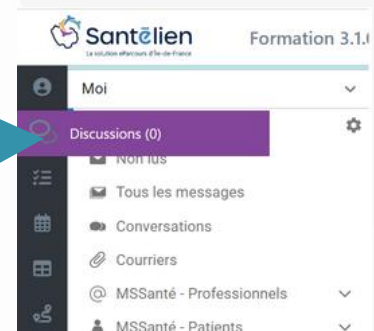


Créer une conversation

Le tchat permet des échanges facilités et sécurisés entre professionnels. Cela peut par exemple être le partage d'informations médicales et d'ordonnances pour préparer une visite à domicile, la sollicitation d'une expertise, la gestion des vacations dans un groupe d'IDE, etc.

- 1** En vous connectant à Santélien, **accédez au module de tchat** via l'**onglet discussion** situé à gauche de l'écran



- 2** Pour créer une **nouvelle conversation**, cliquez sur le bouton situé en bas de page



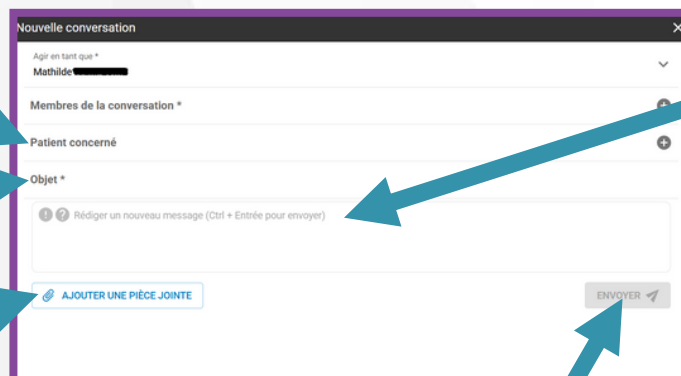
Puis



- 3** Vous pouvez créer une **conversation centrée sur un patient**

Saisissez l'**objet** de la conversation ici

Vous pouvez ajouter une **pièce jointe** à votre message (document, photo, vidéo...)



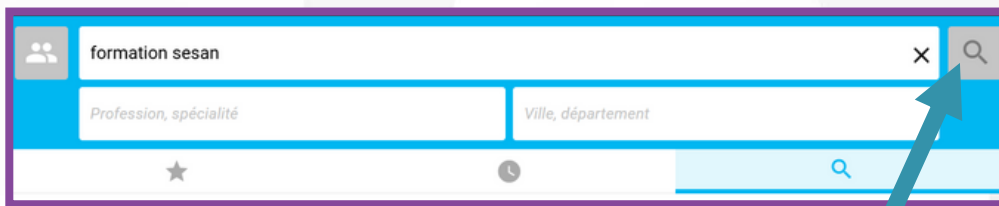
Rédigez **votre message**

Cliquez ici pour **envoyer votre message**

Créer une conversation


4

Pour ajouter un destinataire :
vous pouvez le rechercher **par nom, spécialité, service ou par profession et ville**



Remplissez alors la ou les **informations** dans les cases correspondantes puis **cliquez sur la loupe**

Lorsque **vous avez trouvé votre destinataire**, cliquez sur le bouton ici



BONUS : Vous pouvez ajouter des **destinataires en favoris**. Pour cela, **cliquez ici**

Les destinataires enregistrés dans les favoris se retrouveront dans la section marquée par une étoile ★

Il sera possible **d'inclure un ou plusieurs destinataires** à votre conversation. Pour cela vous n'avez qu'à les saisir de la même manière

⇒ Pour la création d'un groupe, vous pouvez vous référer à la fiche réflexe "création d'un groupe de favoris"

5

Une fois le ou les destinataire(s) trouvé(s), vous pouvez cliquer sur le bouton **valider** situé en bas de l'écran

