

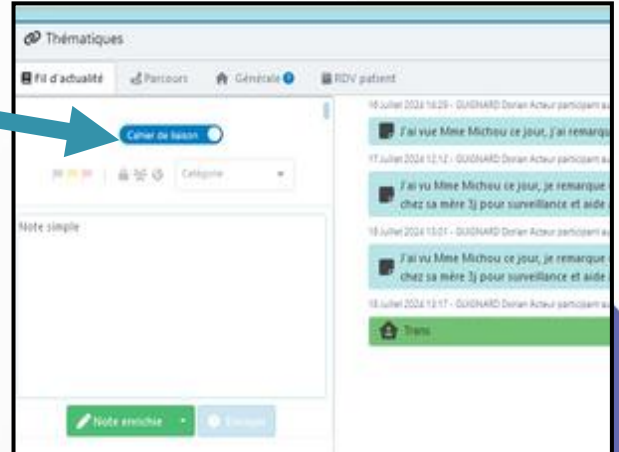
Transmettre de l'information pérenne

Les notes permettent d'alimenter le cahier de liaison. Elles ont plutôt vocation à donner des informations médicales, sociales..., qui concernent l'évolution du patient et de son état, permettant un suivi dans le temps.

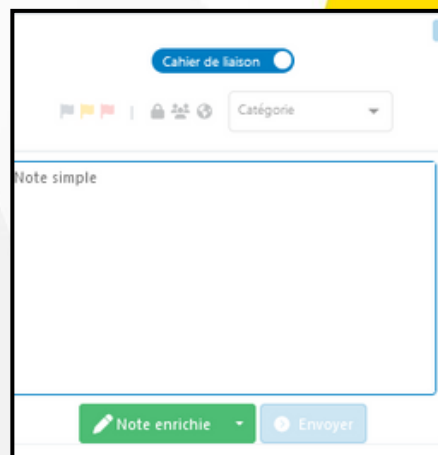
Les notes peuvent être des:

- **Notes simples:** transmissions **courtes** qui ne nécessitent pas de mise en forme et qui seront **partagé en mode public** (visible de tous)
- **Notes enrichies:** transmissions **plus conséquentes** avec possibilité de **mise en forme, choix du mode de partage et classification dans une catégorie** (médical, social...)

1 Dans le dossier patient, et l'encart "Thématique":
Cliquez sur "Cahier de liaison"



2 Pour **créer une note "simple"**, il vous suffit d'écrire directement dans l'espace dédié puis de **clickez sur "Envoyer"**



Transmettre de l'information pérenne

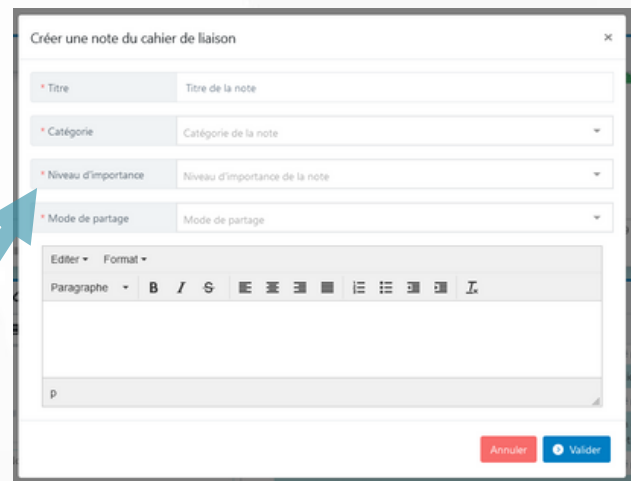
Zoom sur les notes enrichies

Les notes enrichies permettent de **personnaliser la note** en ajoutant un titre, une catégorie, un niveau d'importance ou encore un mode de partage.




Lorsque vous **cliquez sur**  la fenêtre ci-contre s'ouvre.

Pour enregistrer la note enrichie, cliquez sur .

Le « **niveau d'importance** » permet de classer les mémos selon la priorité que l'on souhaite leur donner.



Le « **mode de partage** » permet de définir qui pourra visualiser la note :

-  **Partagé** : sélection des professionnels habilités du cercle de soins qui pourront voir la note.
-  **Public** : tous les membres habilités du cercle de soins auront accès à la note.
-  **Privé** : Vous seul, aurez accès à la note.