




Effectuer une consultation supplémentaire

1 Cliquez sur la section « **Etapes hors protocole** »

 Etapes hors protocole ?

2 Cliquez sur 

3 Un encart s'ouvre en haut de page à droite de votre écran, cliquez sur **sélectionner une étape optionnelle** puis **SEV – CS hors protocole**

	Sélectionner une étape optionnelle 1
	Valider la consultation
Nom	SEV - CS hors-protocole 2
Type	SEV - Demande séance psychomotricité

4 Cliquez sur  situé en bout de ligne

5 **Planifiez votre étape** en cliquant sur Et sélectionnez la date de votre demande

Etape Planifiée	
<input type="checkbox"/>	Non

6 Enfin, cliquez sur 