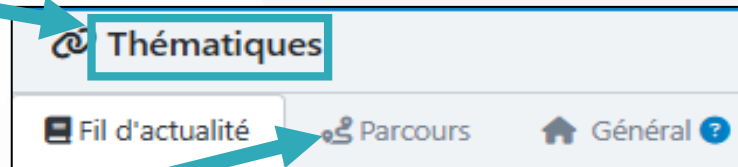


Retrouver son parcours

Depuis le dossier patient

1

Allez dans l'espace « **Thématiques** » en bas de l'écran


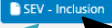














2

Cliquez sur l'onglet « **Parcours** »

3

Vous aurez une **vue synthétique du parcours en cours**:

Parcours	Dates	Constantes	Prochaine Etape	Avancement	Actions
 SEV Planifié	Inclusion : 10/06/2025 - 16:15 MPA Dernière Modification : 10/06/2025 - 16:16	SEV - Médecin Pilote ... SEV - Réseau de santé ... SEV - Centre d'inclusion ... Date de sortie de réseau ... Motif sortie de réseau ...		<div>  0 / 1 </div> <div>  0 / 1 </div> <div>  0 / 1 </div> <div>  0 / 1 </div> <div>  0 / 1 </div> <div>  0 / 1 </div> <div>  0 / 1 </div> <div>  0 / 1 </div> <div>  0 / 1 </div> <div>  0 / 0 </div>	 

En cliquant sur le formulaire présent dans la colonne « *Prochaine étape* », vous accéderez directement à celui-ci

4

Accès au parcours en cliquant sur

