

Décrire sa structure pour la première fois

DÉCRIRE VOTRE STRUCTURE EN 6 ÉTAPES



1. SE CONNECTER AU ROR
2. MODIFIER SON MOT DE PASSE
3. COMPRENDRE L'ORGANISATION DES DONNÉES DU ROR
4. ACCÉDER À SON DOSSIER COLLABORATIF
5. AJOUTER UNE FICHE À SA STRUCTURE
6. VALIDER SON DOSSIER COLLABORATIF



SE CONNECTER AU ROR

- CRÉER UN COMPTE
- S'IDENTIFIER SUR LE ROR



Besoin de **créer un compte ?** Problème de mot de passe ?

Contactez notre support !



Par téléphone : 01 83 76 30 31 (du lundi au vendredi, 8h-20h)



Par formulaire : <https://formulaire-support.sante-idf.fr>



Par mail : ror.support@sesan.fr



À NOTER

2 types de droits peuvent vous être attribuées à l'ouverture de votre compte ROR. Spécifiez celui dont vous avez besoin lors de votre contact avec le support.



Référent

Possibilité de modifier les informations contenues dans le ROR



Direction

Possibilité de modifier et de valider les informations contenues dans le ROR

Bienvenue sur l'application ROR-IF

En vous connectant vous confirmez avoir lu et accepté les [conditions générales d'utilisation](#)

Si vous rencontrez des difficultés pour vous connecter ou pour saisir vos disponibilités en lits, contactez le support utilisateur au **01 83 76 30 31** du lundi au vendredi de 8h à 20h ou envoyez un mail en cliquant [ICI](#)

Si vous souhaitez vous connecter en tant que kinésithérapeute ou en tant que professionnel du handicap, cliquez [ICI](#)

[Télécharger tous les documents du ROR](#)

[Afficher les mentions légales](#)
(1.05_02)

Identification

Identifiant

Mot de passe

Connexion

Identifiant

Mot de passe

Connexion

Identifiant


Mot de passe

Connexion

1. Entrer **l'identifiant** et le **mot de passe** communiqués par email lors de la **création de vos accès** par le GIP SESAN.
2. Cliquer sur **Connexion**.

S'il s'agit de votre **première connexion**, vous devrez ensuite **modifier votre mot de passe**.

MODIFIER SON MOT DE PASSE



Recherche

Où ? Saisir le lieu de prise en charge (commune ou établissement)

Tout le ror Que recherchez-vous ?

Réinitialiser Rechercher

ROR-IF Bienvenue Recherche Répertoire Disponibilités Menu
Mon compte Recherche nationale Dossier collaboratif Ile-de-France

1. Cliquer sur **Menu**.
2. Cliquer sur **Mon compte**.

Pour contacter le support utilisateur : 01.83.76.30.31 du lundi au vendredi de 8h à 20h, ou envoyer un mail en cliquant [ICI](#)

Mon compte

Mon compte

Voir mon compte ROR

Utilisateurs - Comptes

Paramètres de connexion

Identifiant *

Mot de passe

Section Choisir une section

Rôles

Modifier

Mot de passe *

Confirmation du mot de passe *

Mot de passe

Annuler

Cochez cette case si vous souhaitez que le lieu de prise en charge dans la Recherche soit votre établissement :

+ Enregistrer

Informations personnelles

1. Cliquer sur **Modifier**.
2. Entrer le nouveau mot de passe, puis le confirmer.
3. Cliquer sur **Enregistrer**.

Mot de passe *


Confirmation du mot de passe *

Mot de passe

Annuler

+ Enregistrer

COMPRENDRE L'ORGANISATION DES DONNÉES DU ROR





Pour consulter la documentation, cliquez [ICI](#)

Recherche

Où ?

Saisir le lieu de prise en charge (commune ou établissement)

Tout le ror


Que recherchez-vous ?

Réinitialiser

Rechercher

Votre compte **ROR** est opérationnel !

PRÊT À **DÉCRIRE**
VOTRE **STRUCTURE ?**






Pour consulter la documentation, cliquez [ICI](#)

➔ Recherche

Où ? Saisir le lieu de prise en charge (commune ou établissement)

Tout le ror ▾ Que recherchez-vous ?

PAS TOUT À FAIT...



Pour bien décrire votre structure, il est **essentiel** de comprendre **comment** les données sont **organisées**.

Visualisons donc la **structuration des données** dans le ROR, ainsi que la **fiche de votre établissement**, qu'il vous faudra par la suite remplir.

Entité Juridique (EJ)

Entité Géographique (EG)

Pôle (P)

Services (S)*

Unité Fonctionnelle (UF)*

Unité Opérationnelle (UO)

Activités
opérationnelles

Actes
spécifiques

Autres champs

Dans le **ROR**,
un établissement est décrit sur
plusieurs niveaux.




Valorisez votre activité
en décrivant
l'ensemble des unités
de votre établissement !

* Les niveaux *S* et *UF* concernent
uniquement les *structures sanitaires*.



1- Entité Juridique (EJ)

La raison sociale, le siège.
FINESS JURIDIQUE / SIREN



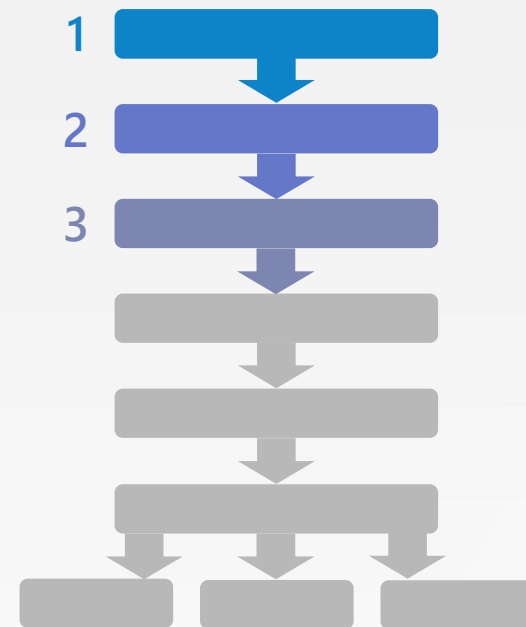
2- Entité Géographique (EG)


La structure. Un lieu géographique unique.
FINESS GÉOGRAPHIQUE / SIRET
Plusieurs Entités Géographiques peuvent être portées par une Entité Juridique.



3- Pôle (P)

Plusieurs Pôles peuvent être contenus dans une Entité Géographique.
Ce niveau est obligatoire pour les structures sanitaires, mais facultatif pour les structures médico-sociales.





4- Service (S)

Plusieurs **Services** peuvent être contenus dans un **Pôle**.

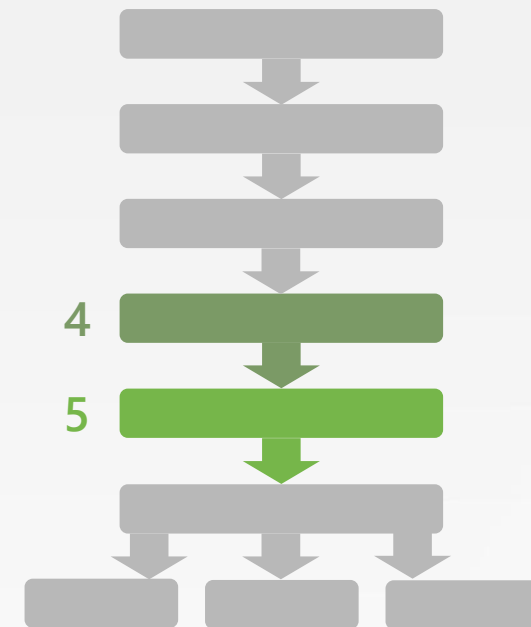


5- Unité Fonctionnelle (UF)

Plusieurs **Unités Fonctionnelles** peuvent être contenus dans un **Service**.



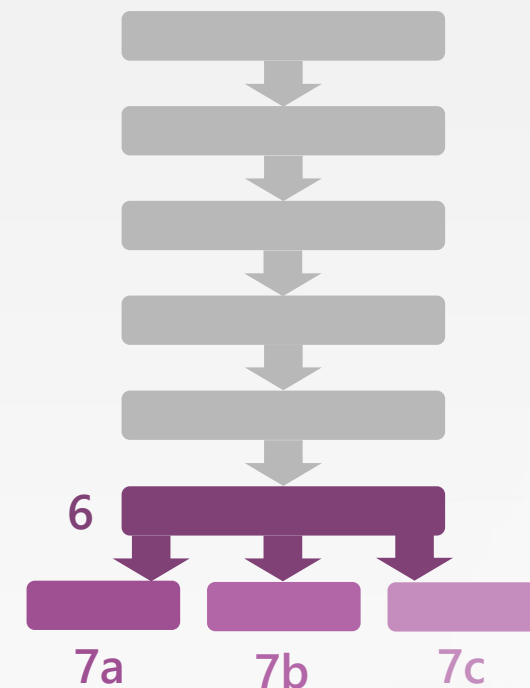
Ces **2 niveaux** sont disponibles uniquement pour les **structures sanitaires**.





6- Unité Opérationnelle (UO)

Les unités présentes dans la structure.
Plusieurs **Unités Opérationnelles** peuvent être contenus dans une **Unité fonctionnelle**.



7a- Activités opérationnelles

Les **activités** que portent les Unités Opérationnelles.



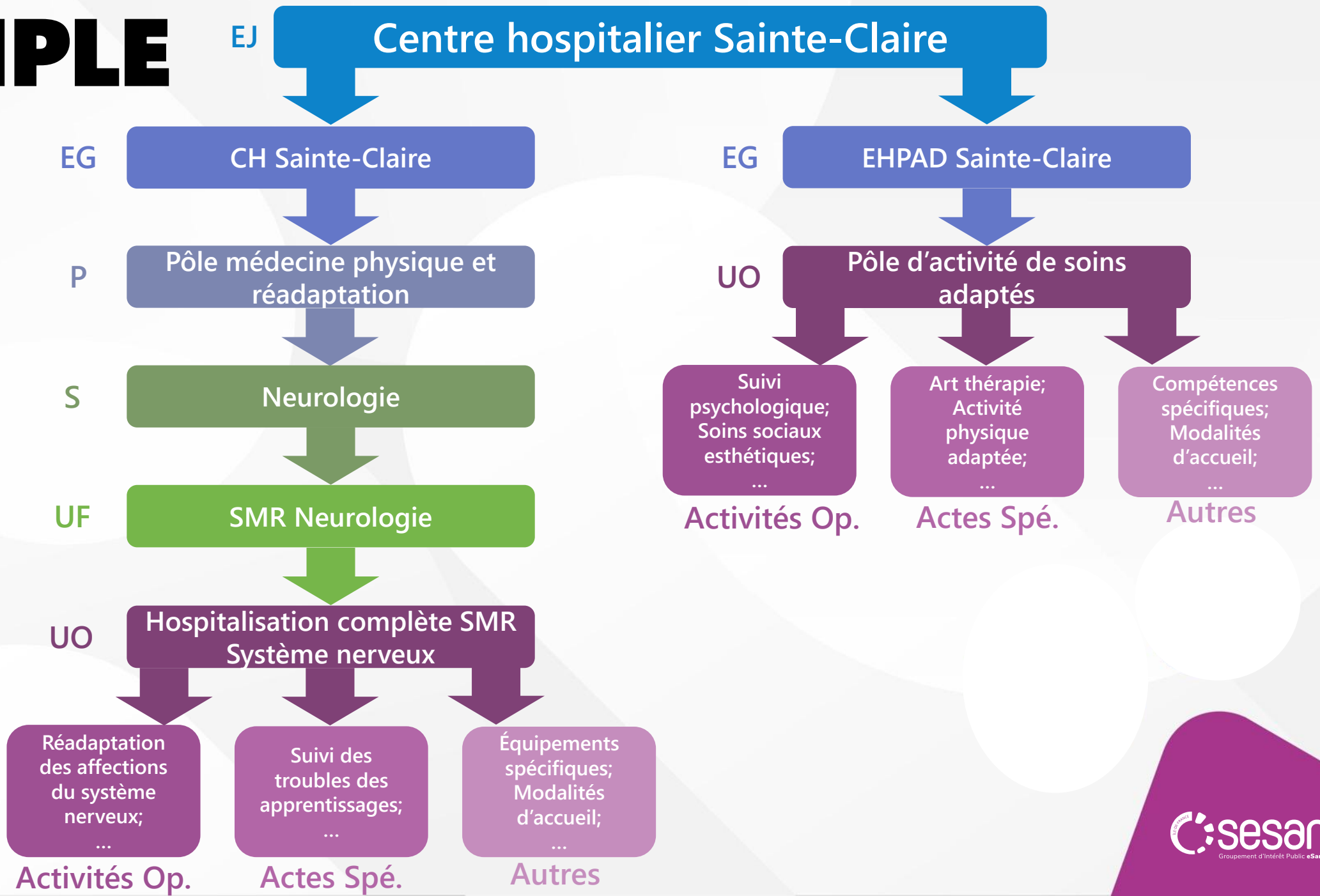
7b- Actes spécifiques

Modalités / particularités de prise en charge des Unités Opérationnelles.



7c- Autres champs

EXEMPLE



Comment cette structuration se présente-t-elle dans le ROR ?

Pour le savoir, il va falloir se rendre dans le **RÉPERTOIRE.**

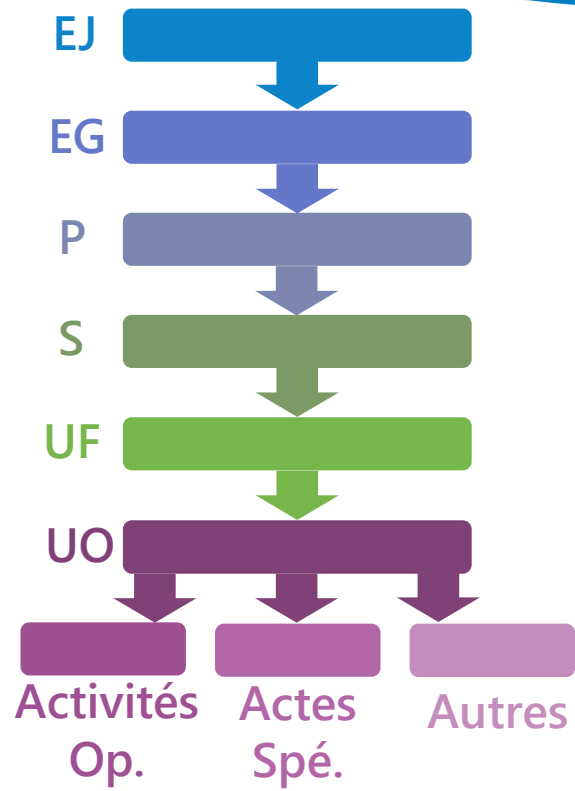


**RETROUVER SA
STRUCTURE DANS LE
RÉPERTOIRE**

QU'EST-CE QUE LE RÉPERTOIRE ?



Le répertoire est la base de données du ROR.



On y retrouve les fiches de **tous les établissements** enregistrés, avec **tous les niveaux de description** qui ont été renseignés.



Recherche

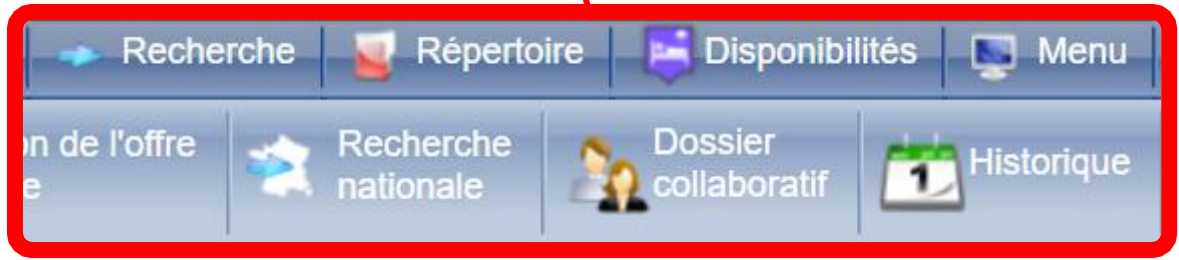
Où ? Saisir le lieu de prise en charge (commune ou établissement)

Tout le ror Que recherchez-vous ?

Réinitialiser Rechercher

Voyons à quoi ressemble **la fiche actuelle** de notre structure dans le **Répertoire**.

Nous prendrons ici pour exemple un EHPAD fictif appelé EHPAD TEST.



Cliquer sur **Répertoire**.

The screenshot shows the 'Répertoire' page. Step 1 points to the 'MSS' checkbox in the 'Afficher les structures' section. Step 2 points to the 'Département Français' dropdown menu in the 'Afficher par' section. Step 3 points to the '+' icon next to the 'Essonne' department in the 'Répertoire par départements français' list.

1. Cocher la case **MSS (Médico-Social et Social)** afin d'afficher aussi les structures de ce champ
2. Sélectionner les **préférences de recherche**
3. Cliquer sur **+** pour dérouler la liste des structures
4. Rechercher la **structure**
5. Cliquer sur la **fiche** à consulter pour l'ouvrir

ASTUCE


Une fois la liste déroulée, utiliser le raccourci clavier **Ctrl + F** (*Windows*) ou **Cmd (⌘) + F** (*Mac*) pour ouvrir l'outil **Rechercher dans la page** intégré au navigateur. Entrer ensuite le nom de la structure recherchée.





ASTUCE

METTRE EN FAVORI

Une fois la structure trouvée, cliquer sur  puis sur **Ajouter aux favoris**.

La structure est dès lors trouvable facilement en sélectionnant **Favoris** dans les **préférences de recherche**.

EG  EHPAD TEST

Actions

Ajouter aux favoris

Ouvrir

Renommer

OPEN DATA ROR : vérifiez vos n° de prise de RDV et d'accueil qui y sont accessibles en libre accès.

- Répertoire
- EG EHPAD RESIDENCE ST CHARLES
- EG EHPAD SAINT JEAN BAPTISTE DE LA SALL
- EG EHPAD TEST
- EG EHPAD TIERS TEMPS LA ROSERAIE
- EG EPHAD DOMUSVI - RESIDENCE CHATEAU
- EG EPS BARTHELEMY DURAND - SITE ETAMP
- PM Pôle Intersecteurs Adultes 91Z01
- PM Pôle Psychiatrie Adulte - Secteur 91G01
- ST [srv] Secteur 91G01
- UF Accueil Familial Thérapeutique 91G
- UC Accueil Familial Thérapeutique 91G
- UF Hospitalisation de nuit 91G01 - Cha
- UF Hospitalisation temps plein 91G01 -
- UF Psychiatrie de liaison 91G01
- PM Pôle Psychiatrie Adulte - Secteur 91G02
- PM Pôle Psychiatrie Adulte - Secteur 91G03
- PM Pôle Psychiatrie Adulte - Secteur 91G04
- PM Pôle Psychiatrie Enfant - Secteur 91I01
- PM Pôle Psychiatrie Enfant - Secteur 91I02
- PM Pôle Psychiatrie Enfant - Secteur 91I05
- P T3R
- EG EPS BARTHELEMY DURAND - SITE SAINTE

⚠ Cette fiche fait partie d'un dossier collaboratif.
Toute modification de la fiche hors dossier collaboratif sera effacée lors de l'intégration du dossier dans le répertoire.

EG EHPAD TEST

Grands groupes de disciplines	MSS	
Identification	FINESS	555555555
	Nom officiel	EHPAD TEST
	Type d'EG	Etablissement d'Hébergement pour Personnes Agées Dépendantes (EHPAD)
Catégorie ETBS	EHPAD	

⚠ Cette fiche fait partie d'un dossier collaboratif.
Toute modification de la fiche hors dossier collaboratif sera effacée lors de l'intégration du dossier dans le répertoire.

À la première description, un bandeau jaune indique que cette fiche fait partie d'un dossier collaboratif.*

Localisation

⚠ Aucune coordonnées géographiques renseignées pour cette EG

6 Rue des tests
ABCD
91000 Évry-Courcouronnes

L'EHPAD TEST se trouve dans le répertoire, mais rien n'a été renseigné. Son offre de soins ne peut donc pas apparaître dans les outils exploitant les données du ROR.

Il faudra accéder au dossier collaboratif afin de renseigner l'offre de soins de notre établissement.

* Le dossier collaboratif permet de modifier les données d'un établissement. En cas de besoin, une leçon a été consacrée à la création d'un dossier collaboratif (cliquer sur le lien ci-dessous).



- Répertoire
- EG EHPAD RESIDENCE ST CHARLES
 - EG EHPAD SAINT JEAN BAPTISTE DE LA SALLE
 - EG EHPAD TEST
 - EG EHPAD TIERS TEMPS LA ROSERAIE
 - EG EPHAD DOMUSVI - RESIDENCE CHATEAU DRANEM
 - EG EPS BARTHELEMY DURAND - SITE ETAMPES
 - PM Pôle Intersecteurs Adultes 91Z01
 - PM Pôle Psychiatrie Adulte - Secteur 91G01
 - S1 [srv] Secteur 91G01
 - UF Accueil Familial Thérapeutique 91G01
 - UC **Accueil Familial Thérapeutique 91G01**
 - UF Hospitalisation de nuit 91G01 - Chaslin
 - UF Hospitalisation temps plein 91G01 - Chaslin
 - UF Psychiatrie de liaison 91G01
 - PM Pôle Psychiatrie Adulte - Secteur 91G02
 - PM Pôle Psychiatrie Adulte - Secteur 91G03
 - PM Pôle Psychiatrie Adulte - Secteur 91G04
 - PM Pôle Psychiatrie Enfant - Secteur 91I01
 - PM Pôle Psychiatrie Enfant - Secteur 91I02
 - PM Pôle Psychiatrie Enfant - Secteur 91I05
 - P T3R
 - EG EPS BARTHELEMY DURAND - SITE SAINTE GENEVIE
 - EG EQUIPE MOBILE D ACCOMPAGNEMENT EMA 91
 - EG EQUIPE MOBILE DIAPSY 91Z01
 - EG EQUIPE MOBILE TERRITORIALE D'ACCOMPAGNEMENT
 - EG ERP GABRIEL ET CHARLOTTE MALLETERRE EPNAK
 - EG ESAT ANDRE CAILLEAU
 - EG ESAT DU PARC DE COURTABOEUF
 - EG ESAT HORS LES MURS LADAPT ESSONNE
 - EG ESAT LA CARDON
 - EG ESAT LA CHATAIGNERAIE YERRES
 - EG ESAT LA VIE EN HERBES
 - EG ESAT LES ATELIERS DE CHAGRENON
 - EG ESAT LES ATELIERS DE L ERMITAGE
 - EG ESAT LES ATELIERS DE LA NACELLE
 - EG ESAT LES ATELIERS DE LA PRAIRIE
 - EG ESAT LES ATELIERS DES GUYARDS
 - EG ESAT LES ATELIERS DU MOULIN
 - EG ESAT LES ATELIERS DU VIEUX CHATRES
 - EG ESAT LES ATELIERS MORSAINTOIS
 - EG ESAT LES JARDINS DE L AQUEDUC
 - EG ESAT PAUL BESSON
 - EG FTARI ISSEMENT DE SANTE I A MARTINIERE

DF EG PM S1 UF UC

EPS BARTHELEMY DURAND - SITE ETAMPES

UC Accueil Familial Thérapeutique 91G01

PSY

Type d'UO	Accueil familial thérapeutique psychiatrie
Âge minimum *	21 ans
Âge maximum	150 ans
Activités opérationnelles	Psychiatrie adulte
Psychiatrie	Offre de soins Sectorisée Liste des secteurs 91G01
Mode de prise en charge	Accueil familial thérapeutique
Ouverture annuelle	Année complète (365 jours par an)

Capacité d'accueil

Places installées 9

Localisation

AVENUE DU 8 MAI 1945
91150 Étampes

01.69.92.52.52 (Tél standard)
01.69.92.53.00 (Fax standard)

Horaires

Affichage à la semaine Affichage au mois

28/04/2025 - 04/05/2025 (Semaine 18)

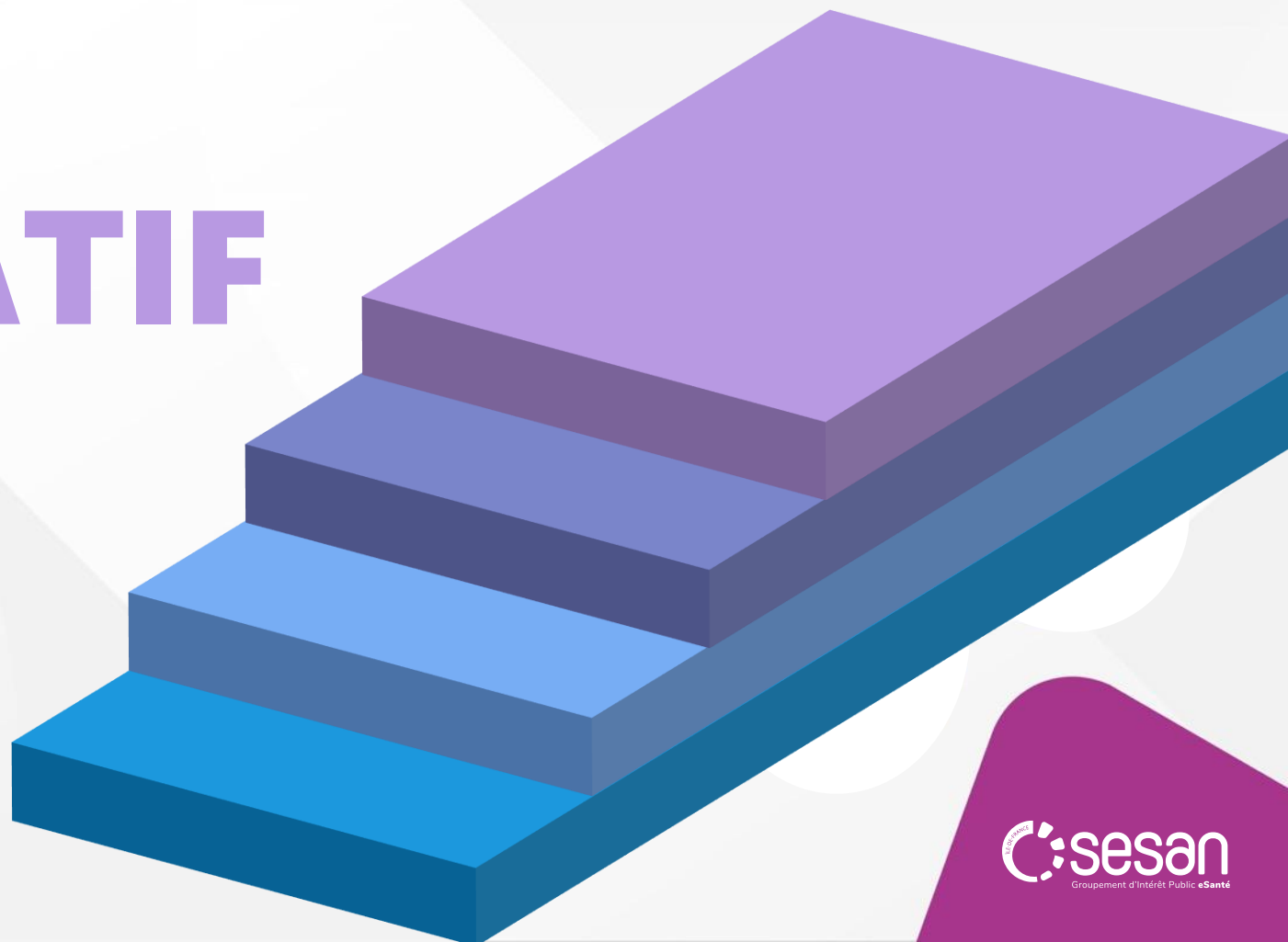
	Lu 28/04/2025	Ma 29/04/2025	Me 30/04/2025	Je 01/05/2025	Ve 02/05/2025	Sa 03/05/2025	Di 04/05/2025
00:00							
02:00							
04:00							
06:00							
08:00							
10:00							
12:00							
14:00							
16:00							

Mise à jour 26/07/2022 Validation de la direction 25/07/2022 Validation du gestionnaire 26/07/2022 Validation de l'ARS /

Afficher les infobulles Export PDF

A contrario, l'EPS BARTHELEMY DURAND a bien été décrit dans le ROR, selon tous les niveaux qui lui sont applicables. Son offre de soins **est donc bien visible** dans les outils exploitant les données du ROR.

ACCÉDER À SON DOSSIER COLLABORATIF

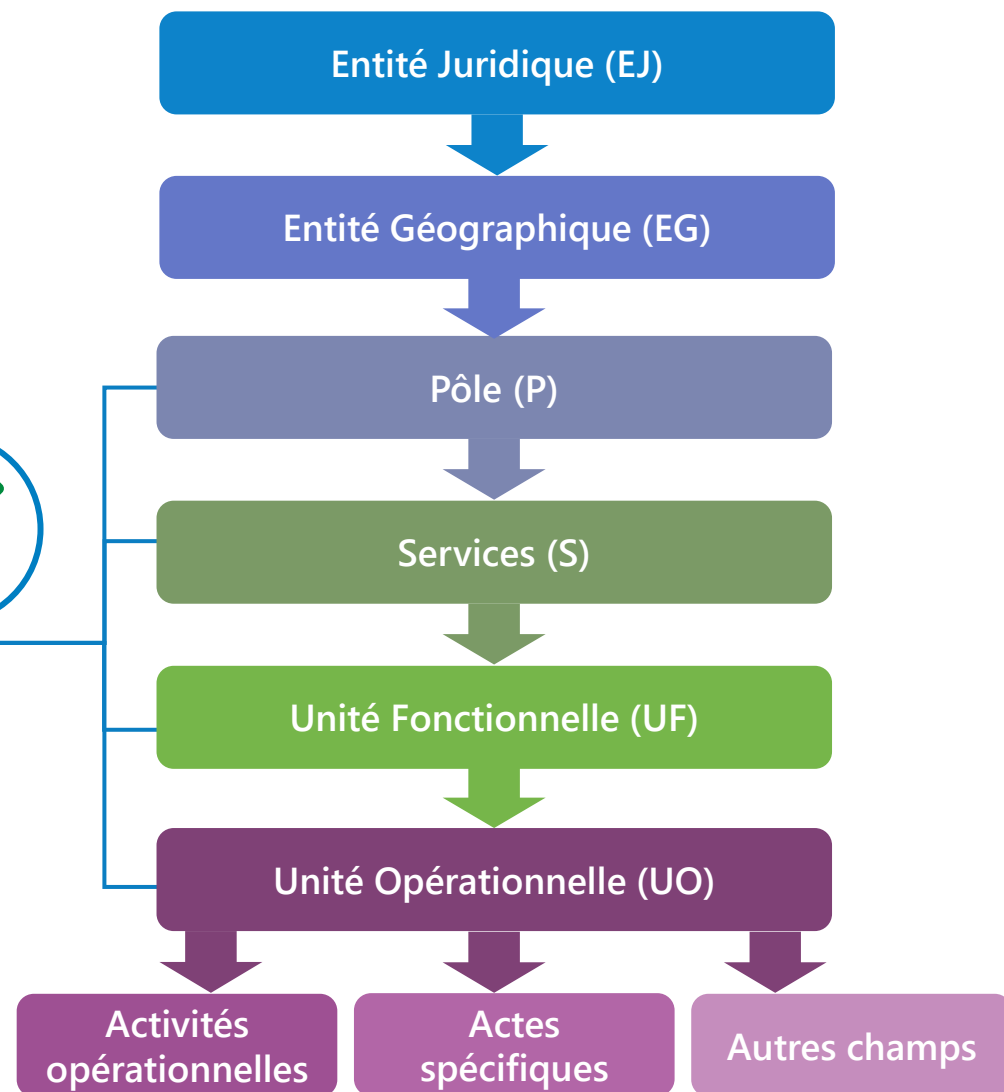


LE DOSSIER COLLABORATIF, C'EST QUOI ?



Un dossier collaboratif est une fonctionnalité permettant de **modifier la structure** d'un établissement dans le ROR, en **ajoutant** ou en **supprimant**, par exemple, des **Unités Opérationnelles**, des **Pôles**, des **Services** ou des **Unités Fonctionnelles**.

Pour votre **première description**,
le dossier collaboratif est créé **automatiquement**.



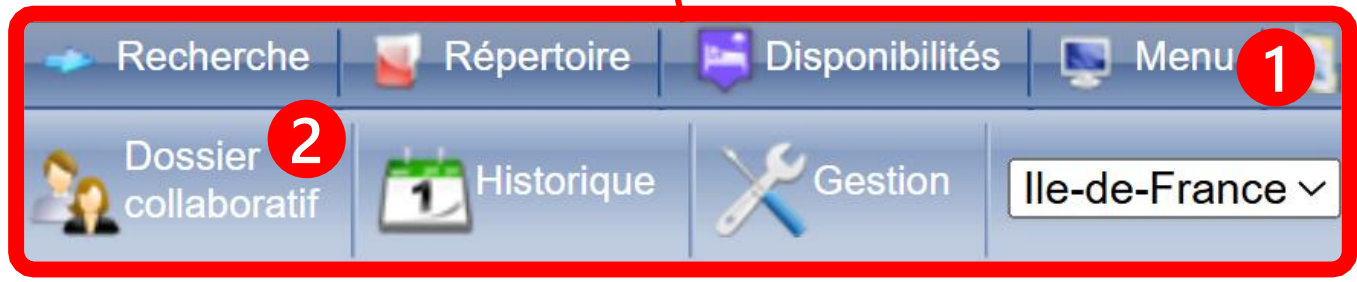
Recherche

Où ? Saisir le lieu de prise en charge (commune ou établissement)

Tout le ror Que recherchez-vous ?

Réinitialiser Rechercher

Accédons au **dossier collaboratif** de notre structure afin d'en renseigner **l'offre de soins**.



1. Cliquer sur **Menu**
2. Cliquer sur **Dossier collaboratif**

Dossier collaboratif

Arborescence

- Liste des dossiers collaboratifs
- Peuplement de CENTRE HOSPITALIER TEST
- Peuplement de EHPAD TEST

Légende du dossier collaboratif


Codes Fiche	
EJ	Entité juridique
EG	Entité géographique
P	Pôle
PM	Pôle multisites
S1	Structure de niveau 1
S2	Structure de niveau 2
UF	Unité fonctionnelle
UO	Unité opérationnelle

⚠	Type d'UO modifié
📄	Ajouter une note personnelle
★	Champ structurel
🚧	Champ en cours de modification
📅	Modifier la semaine type
ℹ	Aide
*	Champ obligatoire

Retrouvez ici la **liste des dossiers collaboratifs** auxquels vous avez accès.

Voyons maintenant comment **ajouter des fiches** à votre structure.

AJOUTER DES FICHES À SA STRUCTURE



Dossier collaboratif

Arborescence

- Liste des dossiers collaboratifs
- Peuplement de CENTRE HOSPITALIER TEST
- Peuplement de EHPAD TEST



Légende du dossier collaboratif

Codes Fiche


EJ	Entité juridique
EG	Entité géographique
P	
PM	
S1	
S2	
UF	

Liste des dossiers collaboratifs

- Peuplement de CENTRE HOSPITALIER TEST
- Peuplement de EHPAD TEST
- EG EHPAD TEST
- UO Unité hébergement pour personnes âgées de

1. Cliquer sur  pour dérouler le contenu du dossier
2. Cliquer sur 
3. Pour créer une **UO**, sélectionner **Créer des unités opérationnelles**. Vous pouvez ajouter autant de fiches que nécessaire. *Les structures sanitaires doivent aussi créer, dans l'ordre, des Pôles, Services et Unités Fonctionnelles*
4. Cliquer sur **Créer**. Créer les fiches une par une

2



3

Actions

- Créer des pôles
- Créer des unités opérationnelles**
- Ouvrir

4

Création d'unités élémentaires d'accueil

Nombre de fiches à créer?

Créer



Dossier collaboratif

Arborescence

- Liste des dossiers collaboratifs
- Peuplement de CENTRE HOSPITALIER TEST
- Peuplement de EHPAD TEST
- EHPAD TEST
- Unité hébergement pour personnes âgées dépendantes**

1

⚠ Quitter une fiche sans l'enregistrer entraîne la perte de ses données

EHPAD TEST

UC Unité hébergement pour personnes âgées dépendantes

MSS

Nom *

★ Grand groupe de disciplines *

★ Type d'UO *
1 - Filtrez les types d'UO par discipline
2 - Filtrez les types d'UO par spécialité / catégorie de besoins
Hébergement pour personnes âgées dépendantes

Âge minimum * Ans

Âge maximum Ans

Activités opérationnelles *
Ajouter une activité opérationnelle à l'UO
Sélectionnez une activité opérationnelle
Liste des activités opérationnelles de l'UO
 Accompagnements pour les actes de la vie quotidienne (AVQ)

Secrétariat - Accueil Adresse mail

Contacts Téléphone médical Poste
Fax Poste
Tél. soignants
URL/liens de téléexpertise

2

3

1. Cliquer sur la fiche à compléter
2. Renseigner le nom de la fiche
Fiches UO : Nommer en respectant la nomenclature « Unité » + nom du type Unité Opérationnelle
Sélectionner le Type d'UO.
De nouveaux champs apparaissent.
3. Remplir au minimum les champs marqués d'un *



Dossier collaboratif

Arborescence

- Liste des dossiers collaboratifs
- Peuplement de CENTRE HOSPITALIER TEST
- Peuplement de EHPAD TEST
- EHPAD TEST
 - Unité hébergement pour personnes âgées dépendantes

! Cliquer sur **Enregistrer et mettre en attente** pour sauvegarder les modifications apportées à la fiche en cours.

DC-EG-UO

⚠ Quitter une fiche sans l'enregistrer entraîne la perte de ses données

EHPAD TEST MSS

UC Unité hébergement pour personnes âgées dépendantes

⚠ Quitter une fiche sans l'enregistrer entraîne la perte de ses données

★ Type d'UO *
1 - Filtrez les types d'UO par discipline
2 - Filtrez les types d'UO par spécialité / catégorie de besoins
Hébergement pour personnes âgées dépendantes

Âge minimum * 0 Ans
Âge maximum 150 Ans

Activités opérationnelles *
Ajouter une activité opérationnelle à l'UO
Sélectionnez une activité opérationnelle
Liste des activités opérationnelles de l'UO
 Accompagnements pour les actes de la vie quotidienne (AVQ)

Secrétariat - Accueil Adresse mail

Contacts Téléphone médical Poste
Fax
Tél. soignants
URL/lien de téléexpertise

🕒 Enr. et mettre en attente

Afficher les infobulles Export PDF **🕒 Enr. et mettre en attente** Enr. et finaliser Afficher la légende Export Nouvelles Nomenclatures



Dossier collaboratif

Arborescence

- Liste des dossiers collaboratifs
- Peuplement de CENTRE HOSPITALIER TEST
- Peuplement de EHPAD TEST
- EHPAD TEST
 - Unité hébergement pour personnes âgées dépendantes

Une fois le dossier collaboratif complété et prêt à l'envoi, pour **chaque fiche**, cliquez sur **Enregistrer et finaliser**.

DC-EG-UO

⚠ Quitter une fiche sans l'enregistrer entraîne la perte de ses données

EHPAD TEST

UC Unité hébergement pour personnes âgées dépendantes

MSS

Nom * Unité hébergement pour personnes âgées dépendantes

★ Grand groupe de disciplines * mss

★ Type d'UO *
1 - Filtrez les types d'UO par discipline
2 - Filtrez les types d'UO par spécialité / catégorie de besoins
Hébergement pour personnes âgées dépendantes

Âge minimum * 0 Ans

Âge maximum 150 Ans

Activités opérationnelles *
Ajouter une activité opérationnelle à l'UO
Sélectionnez une activité opérationnelle
Liste des activités opérationnelles de l'UO
 Accompagnements pour les actes de la vie quotidienne (AVQ)

Secrétariat - Accueil Adresse mail

Contacts Téléphone médical

Fax

Tél. soignants

URL/lien de téléexpertise

Enr. et finaliser

Afficher les infobulles Export PDF Enr. et mettre en attente **Enr. et finaliser** Afficher la légende Export Nouvelles Nomenclatures



Dossier collaboratif

Arborescence

- Liste des dossiers collaboratifs
- Peuplement de CENTRE HOSPITALIER TEST
- Peuplement de EHPAD TEST**
- EHPAD TEST
- Unité hébergement pour personnes âgées

Peuplement de EHPAD TEST

Nom * Peuplement de EHPAD TEST

Enregistrer Envoyer en validation Export PDF Afficher la légende Finaliser les fiches

Les fiches finalisées sont marquées **en vert**

Le dossier a été complété, et les fiches **finalisées**.

Il faut maintenant **valider** le **dossier collaboratif** afin que la description de la structure apparaisse dans le **répertoire**, et puisse être visible dans les outils exploitant les données du ROR.

VALIDER SON DOSSIER COLLABORATIF





Dossier collaboratif

Arborescence

- Liste des dossiers collaboratifs
- Peuplement de CENTRE HOSPITALIER TEST
- Peuplement de EHPAD TEST**
- EHPAD TEST
 - Unité hébergement pour personnes âgées



Peuplement de EHPAD TEST

Nom *

Toutes les fiches ont été **finalisées**.

Passons à la **validation** du **dossier collaboratif**.



Dossier collaboratif

Arborescence

- Liste des dossiers collaboratifs
- Peuplement de CENTRE HOSPITALIER TEST
- Peuplement de EHPAD TEST** 1
- EHPAD TEST
- Unité hébergement pour personnes âgées

DC Peuplement de EHPAD TEST

Nom * Peuplement de EHPAD TEST

1. Cliquer sur le dossier collaboratif

2. Cliquer sur Envoyer en validation

2

✓ Envoyer en validation

Enregistrer ✓ Envoyer en validation Export PDF Afficher la légende Finaliser les fiches

Pour consulter la documentation, cliquez [ICI](#)

Dossier collaboratif

Arborescence


- Liste des dossiers collaboratifs
- Peuplement de CENTRE HOSPITALIER TEST
 - CENTRE HOSPITALIER TEST
 - Pôle test
 - UF test
 - Unité UDM
 - EHPAD pour TEST
 - EHPAD TEST
 - Unité hébergement pour personnes âgées

DC ← →

 Le dossier est en attente de validation par la direction.


DC Peuplement de CENTRE HOSPITALIER TEST

Nom *

 Le dossier est en attente de validation par la direction.

Pour les *structures sanitaires*, un *bandeau jaune* apparaît.
Une personne avec un *compte Direction* doit aussi cliquer sur *Valider le dossier*.

 Valider le dossier

Enregistrer  Valider le dossier  Refuser le dossier Export PDF Afficher la légende

Pour consulter la documentation, cliquez [ICI](#)

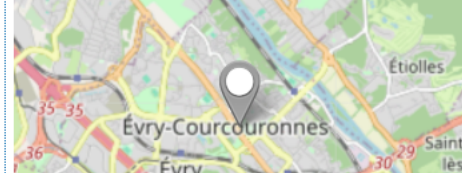
- Répertoire
- EG EHPAD RESIDENCE DU MOULIN DE L EPIN
- EG EHPAD RESIDENCE DU PARC DE BELLEJA
- EG EHPAD RESIDENCE DU PLATEAU
- EG EHPAD RESIDENCE LA MARTINIÈRE
- EG EHPAD RESIDENCE L'ERMITAGE
- EG EHPAD RESIDENCE LES CEDRES
- EG EHPAD RESIDENCE LES HAUTES FUTAIES
- EG EHPAD RESIDENCE LES JARDINS DU LAC
- EG EHPAD RESIDENCE LES TROIS LIONS
- EG EHPAD RESIDENCE MOSAÏQUE
- EG EHPAD RESIDENCE PRO SANTE EVRY
- EG EHPAD RESIDENCE RETRAITE DU CINEMA
- EG EHPAD RESIDENCE SOFIA
- EG EHPAD RESIDENCE ST CHARLES
- EG EHPAD SAINT JEAN BAPTISTE DE LA SALL
- EG EHPAD TEST**
- EG EHPAD TIERS TEMPS LA ROSERAIE
- EG EPHAD DOMUSVI - RESIDENCE CHATEAU
- EG EPS BARTHELEMY DURAND - SITE ETAMP
- EG EPS BARTHELEMY DURAND - SITE SAINTE
- EG EQUIPE MOBILE D ACCOMPAGNEMENT EN
- EG EQUIPE MOBILE DIAPSY 91Z01
- EG EQUIPE MOBILE TERRITORIALE D'ACCOM
- EG ERP GABRIEL ET CHARLOTTE MALLETERE
- EG ESAT ANDRE CAILLEAU
- EG ESAT DU PARC DE COURTABOEUF
- EG ESAT HORS LES MURS LADAPT ESSONNE
- EG ESAT LA CARDON
- EG ESAT LA CHATAIGNERAIE YERRES
- EG ESAT LA VIE EN HERBES
- EG ESAT LES ATELIERS DE CHAGRENON
- EG ESAT LES ATELIERS DE L ERMITAGE
- EG ESAT LES ATELIERS DE LA NACELLE

DF-EG

Le Dossier Collaboratif est en cours de validation par un gestionnaire. Il se peut donc que vous ne le voyiez pas dans l'arborescence des Dossiers Collaboratifs.

EHPAD TEST Localisation

Identification	FINESS	55555555
	Nom officiel	EHPAD TEST
	Type d'EG	Etablissement d'Hébergement pour Personnes Agées Dépendantes (EHPAD)
Catégorie ETBS	EHPAD	



En retournant voir la fiche de la structure dans le **répertoire**, un **bandeau jaune** apparaît au-dessus des fiches de l'établissement, indiquant qu'elles sont en cours de validation par un **gestionnaire**.

C'est à **SESAN** que revient la responsabilité d'effectuer cette dernière validation du dossier avant que les modifications ne soient publiées. Pour connaître l'avancée de la validation du dossier collaboratif, il est possible de **contacter le support SESAN**.

*Pour les structures du champ du **handicap**, c'est **votre autorité de tutelle** qui se chargera de cette dernière validation.*

Le dossier est en attente de validation par l'administrateur du territoire.

Mise à jour 18/02/2025 Validation

Pour consulter la documentation, cliquez [ICI](#)

- Répertoire
- EG EHPAD RESIDENCE BALLENCOURT
 - EG EHPAD RESIDENCE BELLEVUE
 - EG EHPAD RESIDENCE DEGOMMIER
 - EG EHPAD RESIDENCE DU BOIS
 - EG EHPAD RESIDENCE DU MOULIN DE L EPIN
 - EG EHPAD RESIDENCE DU PARC DE BELLEJA
 - EG EHPAD RESIDENCE DU PLATEAU
 - EG EHPAD RESIDENCE HIPPOLYTE PANHARD
 - EG EHPAD RESIDENCE LA COLOMBIERE
 - EG EHPAD RESIDENCE LA MARTINIERE
 - EG EHPAD RESIDENCE L'ERMITAGE
 - EG EHPAD RESIDENCE LES CEDRES
 - EG EHPAD RESIDENCE LES HAUTES FUTAIES
 - EG EHPAD RESIDENCE LES JARDINS DU LAC
 - EG EHPAD RESIDENCE LES TROIS LIONS
 - EG EHPAD RESIDENCE MOSAIQUE
 - EG EHPAD RESIDENCE PRO SANTE EVRY
 - EG EHPAD RESIDENCE RETRAITE DU CINEMA
 - EG EHPAD RESIDENCE SOFIA
 - EG EHPAD RESIDENCE ST CHARLES
 - EG EHPAD SAINT JEAN BAPTISTE DE LA SALL
 - EG EHPAD TEST**
 - UC **Unité hébergement pour personnes âgées**
 - EG EHPAD TIERS TEMPS LA ROSERAIE
 - EG EPHAD DOMUSVI - RESIDENCE CHATEAU
 - EG EPS BARTHELEMY DURAND - SITE ETAMP
 - EG EPS BARTHELEMY DURAND - SITE SAINTE
 - EG EQUIPE MOBILE D ACCOMPAGNEMENT EN
 - EG EQUIPE MOBILE DIAPSY 91Z01
 - EG EQUIPE MOBILE TERRITORIALE D'ACCOM
 - EG ERP GABRIEL ET CHARLOTTE MALLETERE
 - EG ESAT ANDRE CAILLEAU
 - EG ESAT DU PARC DE COURTABOEUF
 - EG ESAT HORS LES MURS LADAPT ESSONNE
 - EG ESAT LA CARDON
 - EG ESAT LA CHATAIGNERAIE YERRES
 - EG ESAT LA VIE EN HERBES
 - EG ESAT LES ATELIERS DE CHAGRENON
 - EG ESAT LES ATELIERS DE L ERMITAGE
 - EG ESAT LES ATELIERS DE LA NACELLE
 - EG ESAT LES ATELIERS DE LA PRAIRIE
 - EG ESAT LES ATELIERS DES GUYARDS
 - EG ESAT LES ATELIERS DU MOULIN

EHPAD TEST

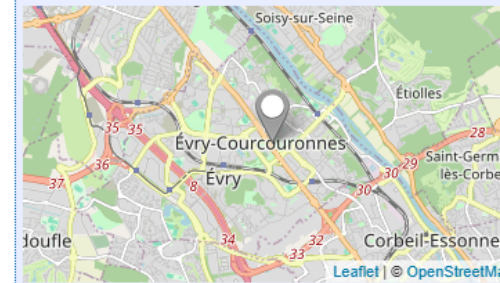
UC **Unité hébergement pour personnes âgées dépendantes**

Type d'UO	Hébergement pour personnes âgées dépendantes
Âge minimum *	0 an
Âge maximum	150 ans
Activités opérationnelles	Accompagnements pour les actes de la vie quotidienne (AVQ)
Mode de prise en charge	Hébergement (accueil jour et nuit)

Une fois cette validation effectuée, la description de la structure apparait dans le **répertoire**. Son offre de soins sera donc bien visible dans les outils exploitant les données du ROR.

Capacité d'accueil
Places installées Non renseigné

Localisation



Aucunes coordonnées géographiques renseignées pour cette UO
6 Rue des tests
91000 Evry-Courcouronnes

Horaires

Affichage à la semaine Affichage au mois

05/05/2025 - 11/05/2025 (Semaine 19)

	Lu 05/05/2025	Ma 06/05/2025	Me 07/05/2025	Je 08/05/2025	Ve 09/05/2025	Sa 10/05/2025	Di 11/05/2025
00:00	✓ ✗	✓ ✗	✓ ✗	✓ ✗	✓ ✗	✓ ✗	✓ ✗
02:00							
04:00							
06:00							
08:00	08:00 : 18:30 Horaire d'ouverture	08:00 : 18:30 Horaire d'ouverture	08:00 : 18:30 Horaire d'ouverture	08:00 : 18:30 Horaire d'ouverture	08:00 : 18:30 Horaire d'ouverture		
10:00							
12:00							
14:00							

Mise à jour 23/04/2025 Validation de la direction 15/04/2025 Validation du gestionnaire 23/04/2025 Validation de l'ARS /

Afficher la légende Fiche de synthèse

Afficher les infobulles Export PDF