

FICHE REFLEXE

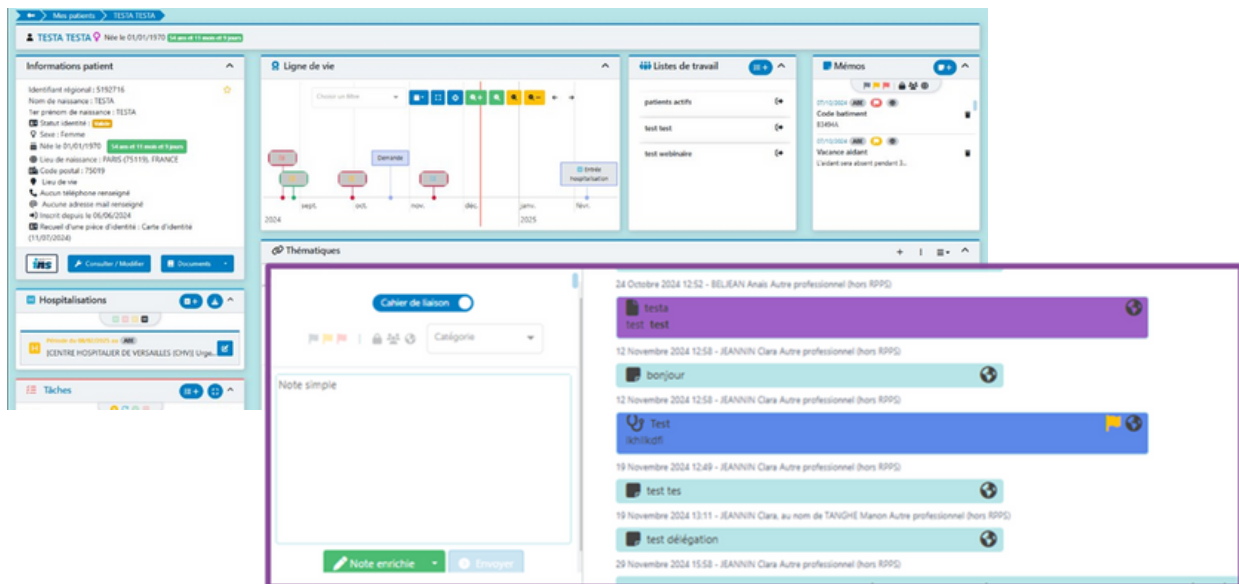
CONSULTER UNE NOTE



Web

1 Aller dans l'onglet "Thématique" depuis le dossier de coordination

2 Consulter le **Cahier de liaison** = ensemble des notes saisies



3 Vous pourrez **filtrer les notes**:

Par importance: Normal, Haute ou Très haute



Par mode de partage: Privé, Public ou Partagé



Mode de partage:

Privé: vous seul pouvez voir la note

Public: toutes les personnes accédant au dossier pourront consulter la note (s'ils ont les droits de visibilité sur la note)

Partagé: choisissez les membre du cercle de soin avec qui vous souhaitez partager la note



Une **note simple** sera forcément partagée en mode public

FICHE REFLEXE

CONSULTER UNE NOTE



Web







4 Pour **consulter** une note
cliquez sur son titre



Ou passez au niveau de son texte
pour ouvrir une bulle avec son contenu
pour les notes enrichies



Information sur **le type de note:**

- note simple 
- catégorie de la note enrichie :
 - administratif/social 
 - Autre 
 - événements/imprévus 
 - médical 
 - vie quotidienne 
 - MPSAT 