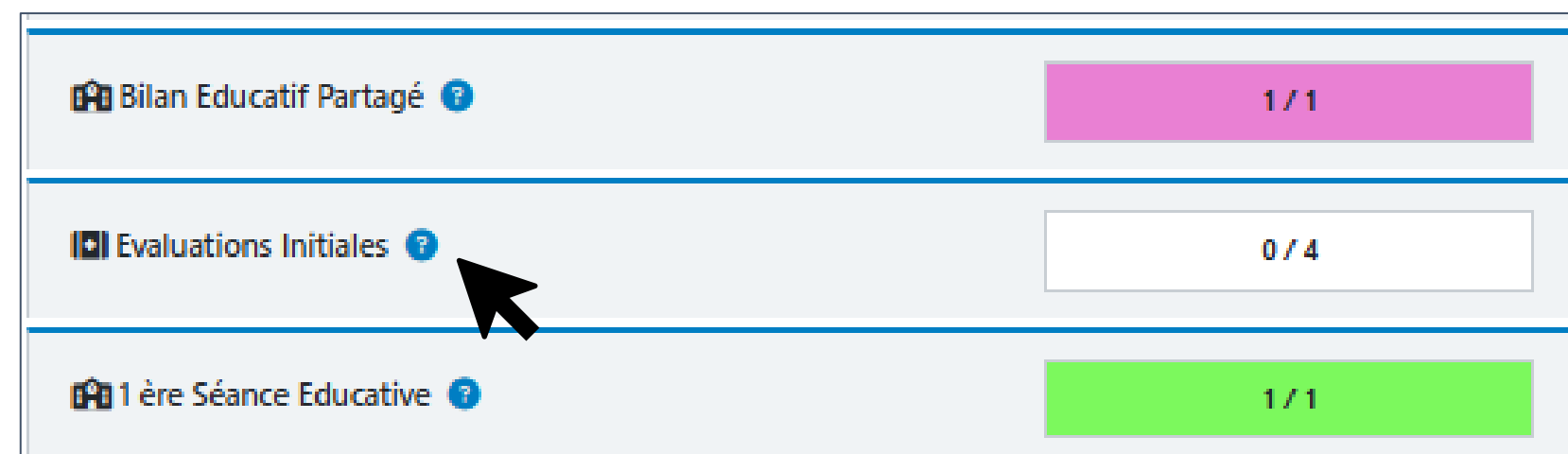
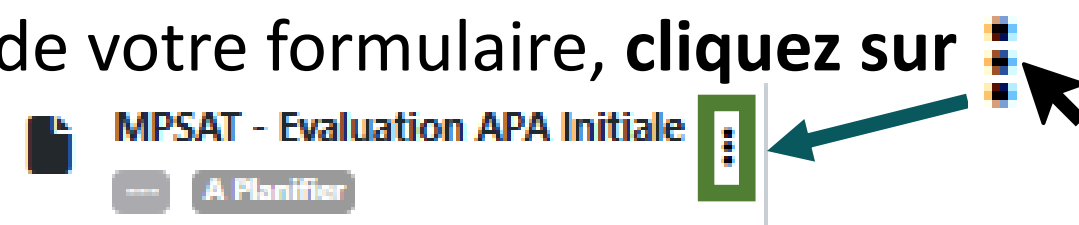


Ouverture et enregistrement d'un formulaire

1 Cliquez sur la section où se situe votre formulaire



2 Au bout de votre formulaire, cliquez sur



3



Si le formulaire n'a jamais été ouvert

Ou

Modifier l'étape

Si le formulaire a déjà été ouvert et que vous souhaitez le modifier

4

Enregistrer les changements

Situé à droite de l'écran

5

Complétez les différents champs du formulaire

6

Pour sauvegarder votre formulaire, vous pouvez:

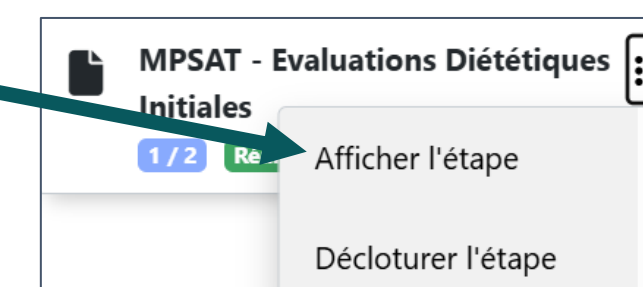


- Les informations complétées seront **enregistrées** et **vous pourrez les modifier ultérieurement** ou poursuivre sa complétion



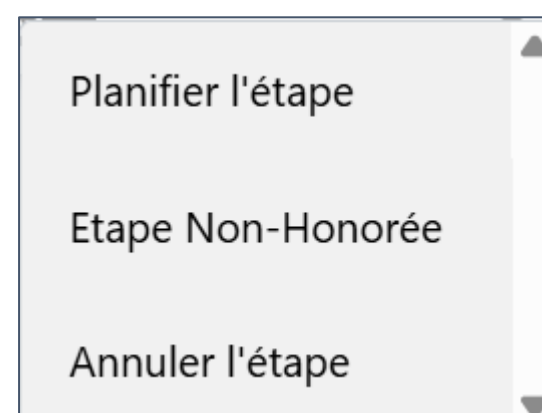
- Les informations complétées seront **sauvegardées** mais **vous ne pourrez plus modifier le formulaire**. Vous pourrez malgré tout **visualiser** ses informations en cliquant sur

A retenir
Clôturer un formulaire rendra visible l'avancement du parcours



Ouverture et enregistrement d'un formulaire

Complément
d'informations



Au moment de l'**ouverture d'un formulaire pour la première fois**, en cliquant sur  , vous pourrez cliquer sur

- Planifier l'étape: pour **ouvrir un formulaire**
- Etape non honorée: pour **supprimer définitivement** le formulaire. **Utilisation à éviter**
- Etape annulée: pour **supprimer** le formulaire tout en pouvant le planifier ultérieurement si besoin (ouvrir le formulaire)

Au moment d'**ouvrir un formulaire noté en cours**,

En cliquant sur  , vous pourrez effectuer plusieurs actions:

- Modifier l'étape: pour **ouvrir un formulaire**
- Déplacer la date: pour **modifier la date** à laquelle est prévue l'étape
- Déprogrammer l'étape: pour **annuler la planification** de l'étape. Vous pourrez la replanifier ultérieurement
- Etape non honorée: pour **supprimer définitivement** le formulaire. **Utilisation à éviter**
- Annuler l'étape : pour **supprimer** le formulaire tout en pouvant le planifier ultérieurement si besoin (ouvrir le formulaire)

