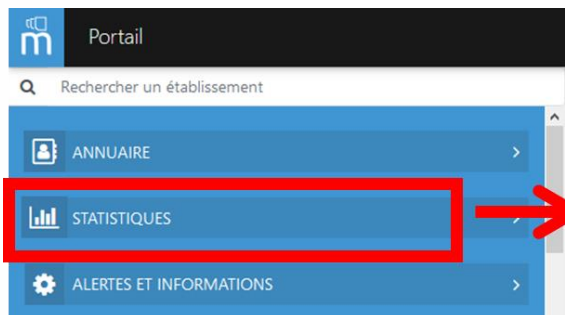


## Rubrique statistique ORTIF de suivi covid19

# Comment accéder à la rubrique de suivi covid19



Test ORTIF

Statistiques

- Retour au portail
- Tableaux de bord
  - Vue temporelle des télé dossiers
  - Vue géographique des télé dossiers
- Relevés des actes
  - Télé médecine
  - Oncodermatologie
  - Téléconsultation
- Suivi COVID-19**
  - Synthèse Téléconsultations directes patient
  - Suivi TLE Covid-19
  - Activité des téléconsultations directes patient

Rubrique statistique concernant l'activité de téléconsultation et de téléexpertise ORTIF dédié à la gestion du covid19

- Indicateurs concernant la réalisation des téléconsultations directes patients
- Indicateurs des demandes d'avis d'expertise au sujet du Covid19
- Liste de tous les télé dossiers associés à une téléconsultation créés sur ORTIF



# Document 1

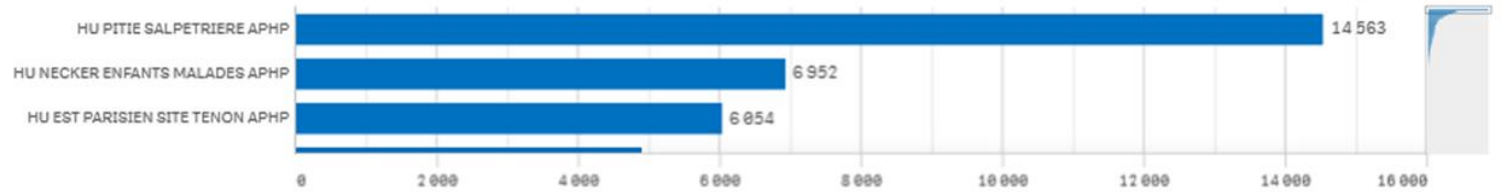
## Evolution du nombre de téléconsultations planifiées



Nb de TLC directes patient planifiées par zone géographique du de...



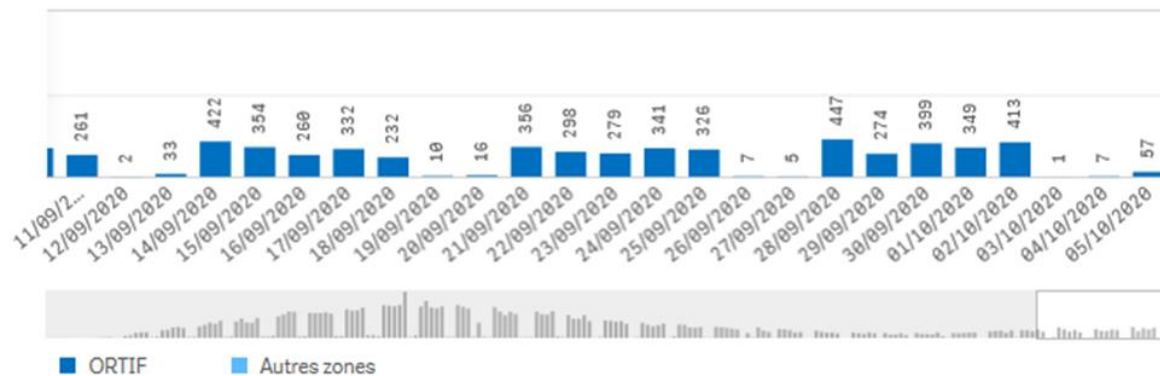
Nombre de TLC planifiées par établissement demandeur\*



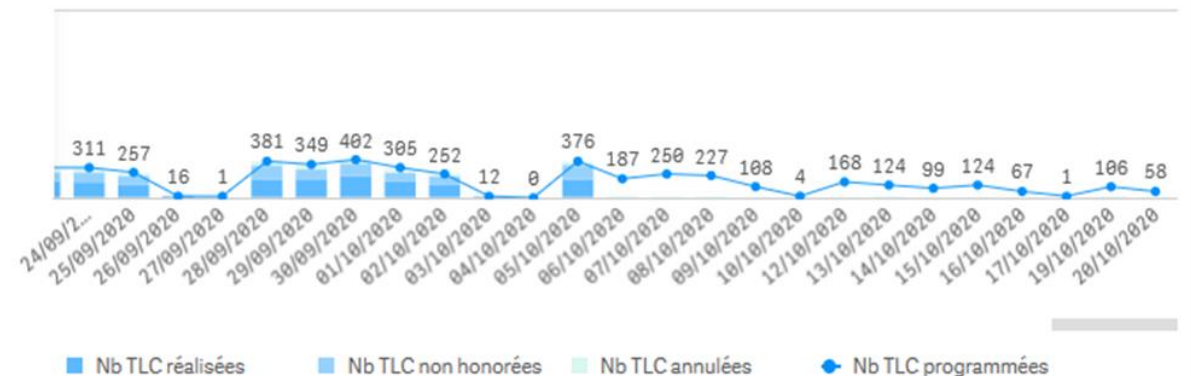
\* L'ensemble de données contient des valeurs négatives ou égales à zéro impossibles ...

\* Les demandes émanant d'acteurs rattachés à plusieurs établissements sont regroupées dans "Multi-Etablissements"

Nouvelles téléconsultations planifiées par jour



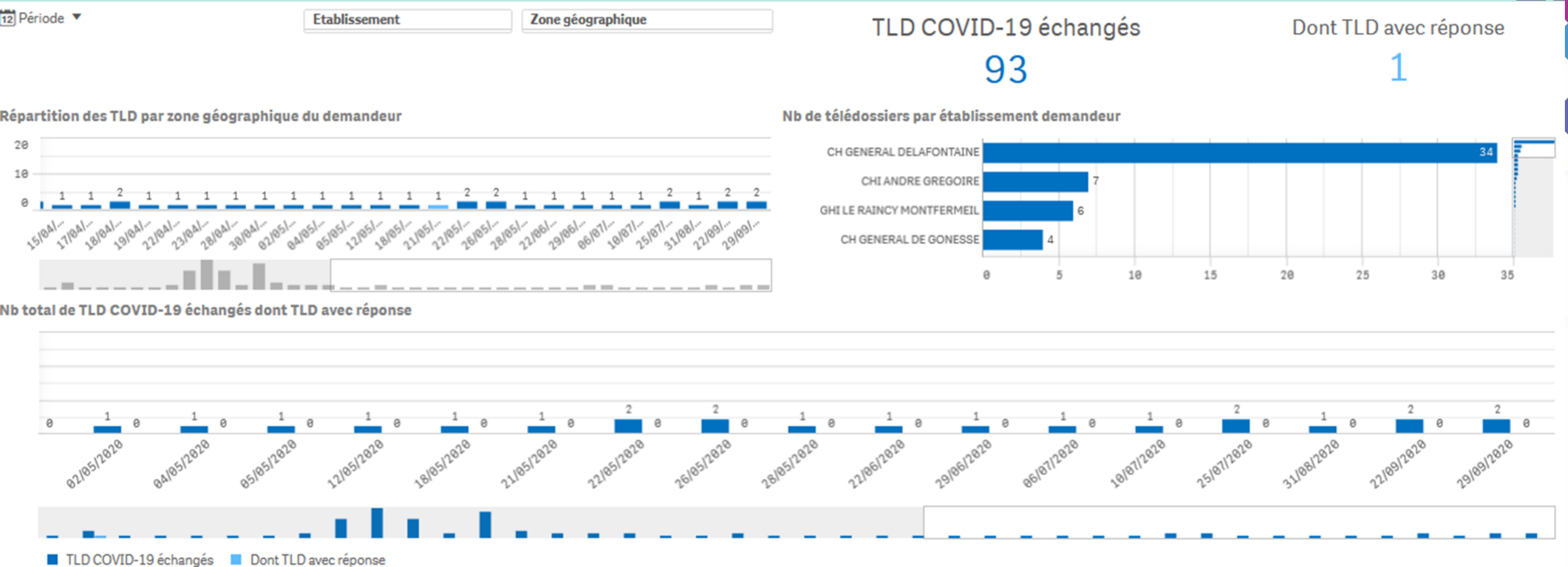
Téléconsultations programmées par jour





# Document 2

## Evolution du nombre de téléexpertises Covid19 échangées





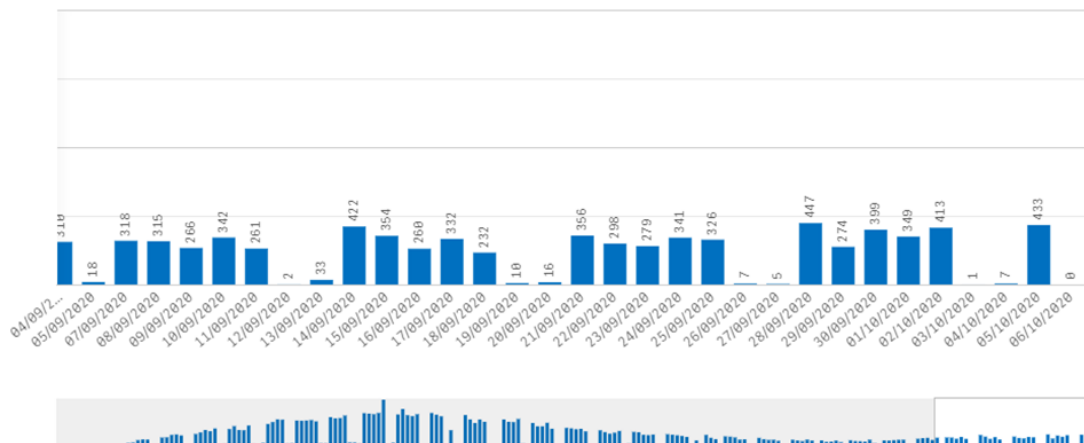
# Document 3

## Comparaison du nombre de téléconsultations planifiées, réalisées, annulées

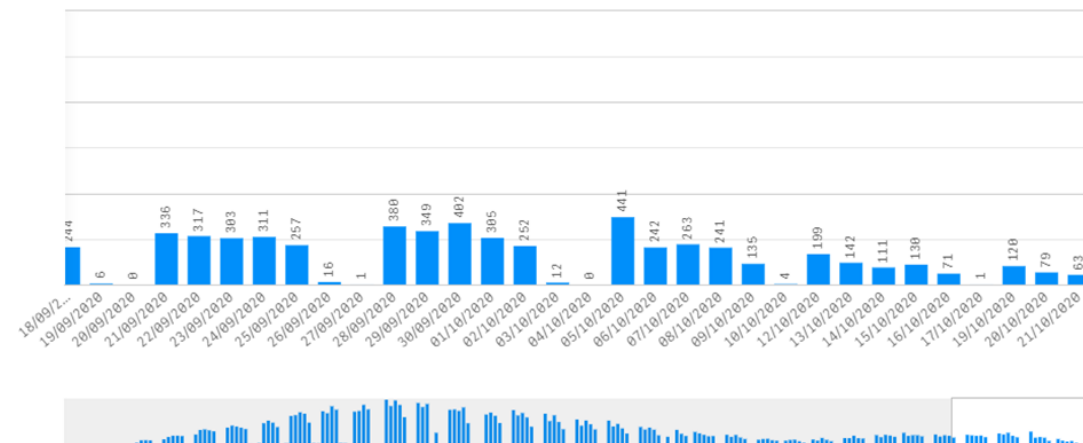
12 Période de création du téledossier ▼

Etablissement

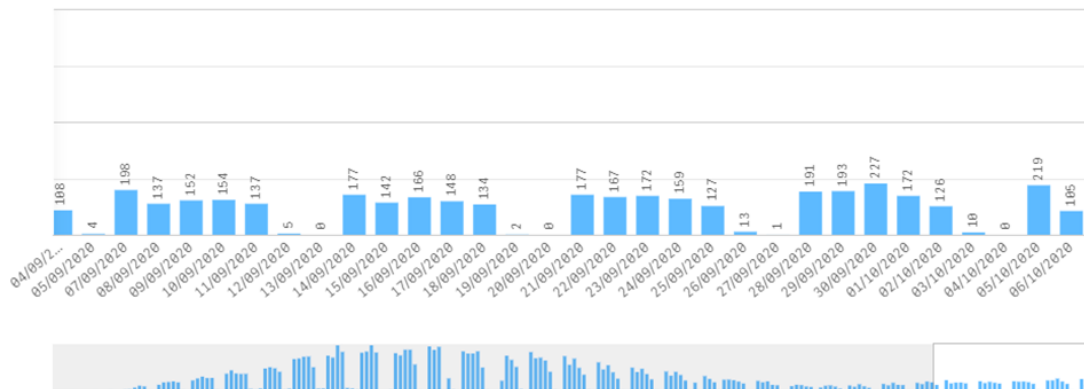
Nb de nouvelles TLC directes patient planifiées par jour



Nb de TLC directes patient programmées par jour



Nb de TLC directes patient réalisées par jour



Nb de TLC annulées ou non honorées par jour

